

Club Panasonic會員  
商品註冊說明(For 電腦)

- 商品註冊

→已有CP會員資格

- 加入會員

→未註冊過CP會員

- 商品註冊轉換

→曾以非會員身分註冊商品(2017.05~2019.09期間)

# 商品註冊

→已有CP會員資格

# STEP 1

法人商業設備 機關採購 贈品進度查詢  
商品註冊 購物商城

產品 顧客服務 最新情報 CLUB Panasonic 會員

商品註冊 註冊查詢

CLUB Panasonic會員  
商品註冊

感謝您購買Panasonic商品，您可以點選上方  
按鈕進行商品註冊。

好評延長!  
會員限定  
登錄送好禮

買 日本製會波電動牙刷  
送 獨家色階鑲牙膏組

買 日本製手持無線吸塵器  
送 文青吸頭組

活動日期: 2019.10.1~2020.3.31

\*詳細活動內容請上「會員登錄送」網站查詢

1. 進入官網商品註冊頁面。
2. 點擊進入「CP會員商品註冊」。

★保固期間及內容以商品保證書正本之記載為準，請點選「[保固商品一覽表](#)」查詢詳細資訊。  
★欲了解商品註冊流程，請點[手機版](#)或[電腦版](#)，下載說明文件，謝謝！

會員專屬好康 ▶

會員紅利兌換 ▶

# STEP 2

**Panasonic** CLUB Panasonic 會員俱樂部 讚 登入/加入

首頁 | 關於我們 | 我的專屬頁面 | 線上報修 | 會員活動 | 紅利兌換 | 購物商城

### 會員登入

會員代號/手機/EMail

請輸入您的密碼

請輸入下方圖片之檢查碼

6FJ4 更新驗證碼

登入

### 加入會員

兩個步驟加入會員 · 立即享有會員專屬服務

- 會員免費課程
- 新品搶先體驗
- 會員福利好康
- 多樣紅利運用

馬上加入會員

- 登入Club Panasonic會員，  
如尚未有會員資格，請先申請[加入會員](#)。

# STEP 3

Panasonic 產品 顧客服務 最新情報 CLUB Panasonic 會員 商品註冊 購物商城 法人商業設備 機關採購 贈品進度查詢 登出

商品資訊

為確保您的權益，請依照您所持保證書上的資料，填入下方相對的欄位中；並於輸入完成後，點擊「送出」按鈕。  
提醒您，有加註「\*」為必填欄位。

- 依序輸入保證書號碼、驗證碼、購買日期與購買通路，如有購入店統編也請輸入(非必填)。
- \*系統自動帶入商品名稱、機種與機號。

\* 保證書號碼 19052653\*\* ① \*若您的保證書上有此欄位，請務必填寫，以免您的權益受損。  
\*找不到保證書編號嗎？請點此查看二聯式保證書或一聯式保證書

\* 驗證碼 5836\*\* ② \*找不到保證書驗證碼嗎？請點此查看二聯式保證書或一聯式保證書

\* 購買日期 2019/08/21 ③ \*請填入"該商

\* 購買通路 電器行

購入店統編 70764319 非必填 \*找不到購入店

商品名稱 交流・充電式刮鬍刀  
機種 ES-LV5C  
機號

自動帶入

維修方式：到府 送站

Panasonic 商品保證書 保證書號碼：19052653\*\*

姓名	電話	市話：( ) 行動：	商品名稱			
地址	郵政 局	鄉鎮 市區	里 村 莊	路 街 巷 弄 弄 之 樓之	購買日期	2019年08月21日
機種	ES-LV5C	經銷商確認	店代號： 發票單或中文店名：			
驗證碼	5836** ②	購買日期請務必填寫並加蓋發票單或附上購買憑證(發票/送貨單據)，以免影響權益。				

公司網址：panasonic.com.tw 顧客專線中心專線：0800-098800 註冊網址：pmst.panasonic.com.tw/service/register.aspx

## STEP 4

機種 ES-LV5C  
機號

 個人資訊

\* 電話： 手機  或 市話  -  #

\* 姓名：  會員代號：

\* 地址：

畫面檢查碼



如有相關商品資訊問題，請電洽顧客商談中心0800-098-800  
Panasonic® 係由Panasonic Corporation授權使用  
關於我們 | 客戶服務 時間與電話 | 隱私權保護

1. 系統自動帶入個人資訊，其中會員代號已鎖定，而電話號碼、姓名、與地址可再自行修改。
2. 確認個人資訊無誤後，輸入畫面檢查碼並送出。

# STEP 5

機種

機號

\*商品註冊成功！

- 彈出訊息「商品註冊成功」。

商品註冊成功。

好評延長!

會員限定

登錄送好禮

買 日本製音波電動牙刷 送 獨家色階盤牙膏組

買 日本製手持無線吸塵器 送 文青吸頭組

活動日期: 2019.10.1 ~ 2020.3.31

\*詳細活動內容請上「會員登錄送」網站查詢

如有相關商品資訊問題，請電洽顧客商談中心0800-098-800

Panasonic® 係由Panasonic Corporation授權使用

關於我們 | 客戶服務 時間與電話 | 隱私權保護



# STEP 6

**Panasonic** CLUB Panasonic 會員俱樂部 讚 會員登出

首頁 | 關於我們 | 我的專屬頁面 | 線上報修 | 會員活動 | 紅利兌換 | 購物商城

我的個人主頁  
我的個人資訊  
個人訊息通知 0  
我的紅利積點  
會員活動  
**我的註冊商品**  
我的維修履歷  
我的購物歷史訂單  
我的LINE Points  
最新消息  
常用服務

我的專屬頁面 / 我的註冊商品

提醒您，若您刪除註冊商品，該筆商品享有的所有會員福利將被自動取消。

篩選

機種 ES-LV5C		
機號 註冊日期 20200226	保證書編號 19052653 ** 購買日期 20190821	商品名稱 交流·充電式刮鬍刀

刪除資料 線上報修

若保證書遺失或購買日期無填寫、塗改等，則依製造日期一個月後起計算保證期間；此商品註冊頁面上之購買日期主要為維修服務時與保證書核對搭配使用，請依實際購買日期填寫，避免權益損失。

網路會員上網註冊商品轉換 非會員上網註冊商品轉換

1. 回到會員專屬頁面中，點擊進入「我的註冊商品」。
2. 確認商品註冊資訊無誤，完成。

返回目錄

# 加入會員

→未註冊過CP會員

# STEP 1

**Panasonic** CLUB Panasonic 會員俱樂部 讚 登入 / 加入

首頁 | 關於我們 | 我的專屬頁面 | 線上報修 | 會員活動 | 紅利兌換 | 購物商城

### 會員登入

會員代號/手機/EMail

請輸入您的密碼

請輸入下方圖片之檢查碼

6FJ4 更新驗證碼

登入

※使用Firefox瀏覽器會出現SSL加密的相容性問題，建議您使用其他瀏覽器進行登入

[忘記帳號密碼](#)

### 加入會員

兩個步驟加入會員 · 立即享有會員專屬服務

- 會員免費課程
- 新品搶先體驗
- 會員福利好康
- 多樣紅利運用

馬上加入會員

• 點擊「馬上加入會員」。

# STEP 2

**Panasonic** CLUB Panasonic 會員俱樂部 ✓ 已  登入 / 加入

[首頁](#) | [關於我們](#) | [我的專屬頁面](#) | [線上報修](#) | [會員活動](#) | [紅利兌換](#) | [購物商城](#)

歡迎您加入 CLUB Panasonic 會員俱樂部！為保障您的會員權益，請先詳閱以下會員規章，確認並同意遵守後請點擊「同意規章」按鈕進行下一步。

## CLUB Panasonic 加入會員

### CLUB Panasonic會員俱樂部 免費入會規章

歡迎您加台灣CLUB Panasonic會員俱樂部！為保障您的權益，請於註冊成為CLUB Panasonic會員並於使用本網站所有服務前，詳細閱讀本同意書所有內容。當您勾選「同意」時，即表示您已閱讀、瞭解並同意遵守CLUB Panasonic 會員俱樂部網站中相關之規範。

■台灣CLUB Panasonic會員俱樂部 會員規章

台松電器販賣股份有限公司（以下稱為「本公司」），所制定的CLUB Panasonic會員俱樂部之會員規章如下。

- 第1章 總則
- 第2章 會員及服務
- 第3章 個人資料的運用
- 第4章 其他

第1章 總則

第1條 (目的)

CLUB Panasonic會員俱樂部的主要目的為提供愛用者豐富多采的會員服務。

4. 共同使用個人資料的管理責任者  
台松電器販賣股份有限公司 行銷中心 CRM推進部

5. 取得方法  
網路（網站以及電子郵件）、書面等確認

請閱覽會員規章，至『最後一行』，並按下「同意」按鈕，進行下一步。



中間省略

1. 詳閱會員規章。
2. 確認後點選同意。

# STEP 3

**Panasonic** CLUB Panasonic 會員俱樂部 登入 / 加入

首頁 | 關於我們 | 我的專屬頁面 | 線上報修 | 會員活動 | 紅利兌換 | 購物商城

### CLUB Panasonic 加入會員

步驟一 ▶ 步驟二

填寫手機號碼 · 獲得簡訊驗證碼

1 0912456456  
(格式: 0912888xxx)

2 B6R6

B6R6 更新驗證碼

發送簡訊驗證碼



1. 輸入「手機號碼」、「驗證碼」。
2. 確認後點選「發送簡訊驗證碼」。

# STEP 4

**Panasonic** CLUB Panasonic 會員俱樂部 登入 / 加入

首頁 | 關於我們 | 我的專屬頁面 | 線上報修 | 會員活動 | 紅利兌換 | 購物商城

### CLUB Panasonic 加入會員

步驟一      步驟二

📱 填寫手機號碼 · 獲得簡訊驗證碼  
手機號碼：0912456456

1 請輸入簡訊驗證碼

重新發送驗證碼(112秒)

\*如未收到驗證碼請看此

下一步



1. 輸入「簡訊驗證碼」。
2. 確認後點選「下一步」。

# STEP 5

**Panasonic** CLUB Panasonic 會員俱樂部 登入 / 加入

首頁 | 關於我們 | 我的專屬頁面 | 線上報修 | 會員活動 | 紅利兌換 | 購物商城

## CLUB Panasonic 加入會員

步驟一 **步驟二**

 設定密碼及填寫基本資料。

手機號碼：0912456456

手機號碼驗證通過

E-mail

設定密碼

確認密碼

姓名

性別  男  女

生日  年  月  日

區域

同意 (包含電子報、會員專屬優惠&活動、新商品&促銷訊息、企業消息等)

**下一步** 

1. 輸入基本資料，並設定密碼。
2. 確認資料無誤後點選「下一步」，即完成加入會員流程。

# STEP 6

**Panasonic** CLUB Panasonic 會員俱樂部 讚 登入 / 加入

首頁 | 關於我們 | 我的專屬頁面 | 線上報修 | 會員活動 | 紅利兌換 | 購物商城

### 會員登入

會員代號/手機/EMail

請輸入您的密碼

請輸入下方圖片之檢查碼

6FJ4 更新驗證碼

登入

※使用Firefox瀏覽器會出現SSL加密的相容性問題，建議您使用其他瀏覽器進行登入

[忘記帳號密碼](#)

### 加入會員

兩個步驟加入會員，立即享有會員專屬服務

- 會員免費課程
- 新品搶先體驗
- 會員福利好康
- 多樣紅利運用

馬上加入會員

• 回到登入頁面，再登入一次Club Panasonic會員。



# STEP 7

The screenshot shows the Panasonic CLUB Panasonic member portal. The top navigation bar includes the Panasonic logo, the text 'CLUB Panasonic 會員俱樂部', and a user profile icon with a notification badge and a '會員登出' (Logout) button. Below the navigation bar is a menu with links: '首頁' (Home), '關於我們' (About Us), '我的專屬頁面' (My Personal Page), '線上報修' (Online Repair), '會員活動' (Member Activities), '紅利兌換' (Redemption), and '購物商城' (Shopping Mall). The left sidebar menu is highlighted, with '我的註冊商品' (My Registered Products) circled in red and a hand icon pointing to it. The main content area shows the breadcrumb '我的專屬頁面 / 我的註冊商品' and a warning message: '提醒您，若您刪除註冊商品，該筆商品享有的所有會員福利將被自動取消。' (Please be reminded that if you delete a registered product, all member benefits for that product will be automatically canceled). Below the warning is a '篩選' (Filter) button and a '第一頁 最後一頁' (First page Last page) link. A blue button labeled '線上註冊商品' (Online Register Product) is circled in red with a hand icon pointing to it. Below this button is a text box with a warning: '首次報修或送站修理，務必出示公司貨商品保證書，保固年限將依照您保證書上所填寫的購買日期為準起算，若保證書修' (When reporting a repair or sending the product to the station for repair, please be sure to show the company product warranty certificate. The warranty period will be calculated based on the purchase date filled in the warranty certificate. If the warranty certificate is repaired). At the bottom of the page, there is a copyright notice: 'Copyright © 2018 Panasonic Marketing Sales Taiwan Co., Ltd. 免付費顧客商談中心專線：0800-098800' and links for '網站地圖' (Site Map) and '隱私權保護' (Privacy Protection).

登入完成後，點選左方選單「我的註冊商品」。

選擇「線上註冊商品」即可開始進行商品註冊。

返回目錄

# 商品註冊轉換

→曾以非會員身分註冊商品  
(2017.05~2019.09期間)

# STEP 1

產品 顧客服務 最新情報 CLUB Panasonic 會員 法人商業設備 商品註冊 機關採購 購物商城 贈品進度查詢

商品註冊 註冊查詢

會員商品註冊查詢

商品註冊轉換

Panasonic Cooking  
健康美味 輕鬆做

買指定機種 享免費料理教學體驗  
未買指定機種 加入CP會員享課程優惠

料理課程招生中

1. 進入官網商品註冊頁面。
2. 點擊切換至「註冊查詢」。
3. 點擊進入「商品註冊轉換」。

會員專屬好康

會員紅利兌換

# STEP 2

法人商業設備 機關採購 贈品進度查詢

Panasonic 產品 顧客服務 最新情報 CLUB Panasonic 會員 商品註冊


## 商品註冊轉換


請輸入您曾經註冊的保證書號碼、驗證碼進行查詢！

\* 為必填欄位

\* 保證書號碼： 17061000\*\* ①


\* 驗證碼： 6093\*\* ②

\* 畫面檢查碼 8979  8979 重新產生檢查碼

**查詢** 

機種	機號	保證書號碼	購買日期	註冊日期
NR-F502VG-T1	TEST00032	17061000**	20170601	20170627

**自動帶入**

**轉入會員** 

1. 依序輸入保證書號碼、驗證碼與畫面檢查碼。
2. 點選「查詢」，系統自動帶入已註冊資訊。
3. 點選「轉入會員」。

1


修理方式：到府 送站

商品保證書 保證書號碼：17061000\*\*

姓名	電話	市話：( )	商品名稱											
地址	市	鄉鎮	市鎮	里	村	路	段	弄	號	之	樓	之	購買日期	2017年06月01日
機種	NR-F502VG-T1	經銷商確認	店代號： 發票章或中文店名：											
機號		驗證碼	6093** ②	購買日期請務必填寫並加蓋發票章或附上購買憑證(發票/送貨單據)，以免影響權益。										

2

公司網址：panasonic.com.tw 顧客資訊中心專線：0800-098800 註冊網址：pmst.panasonic.com.tw/service/register.aspx



# STEP 3

**Panasonic** CLUB Panasonic 會員俱樂部 讚 登入 / 加入

首頁 | 關於我們 | 我的專屬頁面 | 線上報修 | 會員活動 | 紅利兌換 | 購物商城

### 會員登入

會員代號/手機/E-Mail

請輸入您的密碼

請輸入下方圖片之檢查碼

6FJ4 更新驗證碼

登入

### 加入會員

兩個步驟加入會員 · 立即享有會員專屬服務

- 會員免費課程
- 新品搶先體驗
- 會員福利好康
- 多樣紅利運用

馬上加入會員

- 登入Club Panasonic會員，  
如尚未有會員資格，請先申請[加入會員](#)。

# STEP 4

The screenshot displays the Panasonic CLUB website interface. At the top, the Panasonic logo and 'CLUB Panasonic 會員俱樂部' are visible. On the right, there are social media icons and a '會員登出' (Member Logout) button. A navigation bar includes '首頁' (Home), '關於' (About), and '購物商城' (Shopping Mall). A prominent orange callout box contains the text: '• 彈出訊息，商品註冊轉換成功。' (Pop-up message, product registration conversion successful). Below this, a green banner provides a confirmation message: '『非會員』商品註冊資料轉換『會員』商品註冊成功~ 系統將於3秒後，轉入會員商品註冊一覽~ 若未自動轉入會員商品註冊一覽，請點此' (Non-member product registration information converted to member product registration successful. The system will transfer to member product registration list in 3 seconds. If not automatically transferred to member product registration list, please click here). At the bottom, a dark grey footer contains the copyright notice: 'Copyright © 2018 Panasonic Marketing Sales Taiwan Co., Ltd.免付費顧客商談中心專線：0800-098800' and links for '網站地圖' (Site Map) and '隱私權保護' (Privacy Protection).

# STEP 5

**Panasonic** CLUB Panasonic 會員俱樂部

首頁 | 關於我們 | 我的專屬頁面 | 線上報修 | 會員活動 | 紅利兌換 | 購物商城

我的個人主頁

我的個人資訊

個人訊息通知

我的紅利積點

會員活動

**我的註冊商品**

我的維修履歷

我的購物歷史訂單

我的LINE Points

最新消息

常用服務

我的專屬頁面 / 我的註冊商品

提醒您，若您刪除註冊商品，該筆商品享有的所有會員福利將被自動取消。

機種 NR-F502VG-T1

機號 TEST00032 註冊日期 20170627	保證書編號 17061000** 購買日期 20170601	商品名稱 電冰箱
-------------------------------	-----------------------------------	----------

[刪除資料](#) [線上報修](#)

若保證書遺失或購買日期無填寫、塗改等，則依製造日期一個月後起計算保證期間；此商品註冊頁面上之購買日期主要為維修服務時與保證書核對搭配使用，請依實際購買日期填寫，避免權益損失。

[網路會員上網註冊商品轉換](#) [非會員上網註冊商品轉換](#)

1. 回到會員專屬頁面中，點擊進入「我的註冊商品」。
2. 確認商品註冊資訊轉換無誤，完成。

返回目錄