

Club Panasonic會員
商品註冊說明(For 手機)

- 商品註冊

→已有CP會員資格

- 加入會員

→未註冊過CP會員

- 商品註冊轉換

→曾以非會員身分註冊商品(2017.05~2019.09期間)

商品註冊


→已有CP會員資格

STEP 1 路徑A

Panasonic

修理方式：到府 送站

商品保證書 保證書號碼：19052653**

姓名	電話	市話：()	商品名稱					
地址	鄉鎮市區	里村鄰	路街	段巷弄	號之樓之	購買日期	2019年08月21日	
機種	ES-LV5C						經銷商確認	店代號： 發票章或中文店名：
機號							購買日期請務必填寫並加蓋發票章或附上購買憑證(發票/送貨單據)，以免影響權益。	
驗證碼	5836**						商品註冊專用	

公司網址：panasonic.com.tw 顧客商談中心專線：0800-098800 註冊網址：pmst.panasonic.com.tw/service/register.aspx

顧客存(請妥善保管)

S185C01

1. 掃描保證書上的QR code，進入官網商品註冊頁面。
2. 點擊進入「CP會員商品註冊」。

Panasonic

商品註冊 註冊查詢

**CLUB Panasonic會員
商品註冊**

感謝您購買Panasonic商品，您可以點選上方按鈕進行商品註冊。



本之記載為準，請點選「[返回商品一覽表](#)」查詢詳細資訊。
★欲了解商品註冊流程，請點[手機版](#)或[電腦版](#)，下載說明文件，謝謝！

STEP 1

路徑B



1. 直接進入官網商品註冊頁面。
2. 點擊進入「CP會員商品註冊」。

STEP 2

The screenshot shows the Club Panasonic mobile app interface. At the top, it says "CLUB Panasonic" with a thumbs-up icon and a user profile icon labeled "請登入". Below this is a "會員登入" (Member Login) section with a lock icon. There are three input fields: "會員代號/手機/EMail" (Member ID/Phone/Email), "請輸入您的密碼" (Please enter your password), and "請輸入下方圖片之檢查碼" (Please enter the checkcode from the image below). The checkcode image shows "FFR4" and a refresh icon labeled "更新驗證碼" (Refresh checkcode). A blue "登入" (Login) button is below the fields. A note states: "※使用Firefox瀏覽器會出現SSL加密的相容性問題，建議您使用其他瀏覽器進行登入" (Note: Using Firefox browser will cause compatibility issues with SSL encryption, we recommend using other browsers for login). Below the note is a red warning icon and the text "忘記帳號密碼" (Forgot account password). At the bottom of the login section is a grey button labeled "馬上加入會員" (Join member now). The bottom navigation bar contains icons for "專屬頁面" (Exclusive page), "紅利兌換" (Redemption), "會員活動" (Member activities), "商品註冊" (Product registration), and "購物商城" (Shopping mall).

- 登入Club Panasonic會員，
如尚未有會員資格，請先申請[加入會員](#)。

STEP 3

Panasonic

商品資訊

為確保您的權益，請依照您所持保證書上的資料，填入下方相對的欄位中；並於輸入完成後，點擊「送出」按鈕。

提醒您，有加註「*」為必填欄位。

- * 商品註冊所填寫的個人資料，係作為商品保固之用。
- * 保固內容以商品保證書正本之記載為準。
- * 商品於首次維修時，請出示商品保證書，以利維修服務之進行。
- * 若非本公司銷售之商品，恕無法提供保證服務。

自動帶入

* 保證書號碼

19052653 ** 1

*若您的保證書上有此欄位，請務必填寫，以免您的權益受損。
*找不到保證書編號嗎？請點此查看二聯式保證書或一聯式保證書

* 驗證碼

5836 ** 2

*找不到保證書驗證碼嗎？請點此查看二聯式保證書或一聯式保證書

* 購買日期

2019/08/21 3

*請填入“該商品保證書上之購買日期”，以避免您的權益損失！

* 購買通路

電器行

購入店統編

70764319 非必填

*找不到購入店統編嗎？請點此查看二聯式保證書

商品名稱

交流·充電式刮鬍刀

機種

ES-LV5C

機號

Panasonic

商品保證書

保證書號碼：19052653**

1

修理方式：到府 送站

姓名	電話	市話：()	商品名稱
地址	行動：		購買日期
機種	ES-LV5C		2019年08月21日 3
機號			店代號： 發票單或中文店名：
驗證碼	5836** 2		經銷商確認

購買日期請務必填寫並加蓋發票單或附上購買憑證(發票/送貨單據)，以免影響權益。

商品註冊專用

QR Code

公司網址：panasonic.com.tw 顧客服務中心專線：0900-098800 註冊網址：pmst.panasonic.com.tw/service/register.aspx

- 依序輸入保證書號碼、驗證碼、購買日期與購買通路，如有購入店統編也請輸入(非必填)。

*系統自動帶入商品名稱、機種與機號。

註：若STEP 1是使用路徑A：掃描QR code進入，則會自動代入保證書號碼與驗證碼。

STEP 4

個人資訊

* 電話：

手機

或 市話 - #

* 姓名：

會員代號：

* 地址：

235

是否同步修改會員個人資料

畫面檢查碼



如有相關商品資訊問題，請電洽顧客商談中心0800-098-800
Panasonic® 係由Panasonic Corporation授權使用
關於我們 | 客戶服務 時間與電話 | 隱私權保護

1. 系統自動帶入個人資訊，其中會員代號已鎖定，而電話號碼、姓名、與地址可再自行修改。
2. 確認個人資訊無誤後，輸入畫面檢查碼並送出。

STEP 5

- 彈出訊息「商品註冊成功」。

或 市話 區碼 - 電話號碼 # 分機

會員代號

商品註冊成功

好禮送! 會員限定

登錄送好禮

買 日本製音波電動牙刷 送 獨家色海藍牙膏
買 日本製手持科吸吸器 送 艾肯吸頭組

活動日期: 2019.10.1 ~ 2020.3.31

請輸入巷弄號樓

是否同步修改會員個人資料

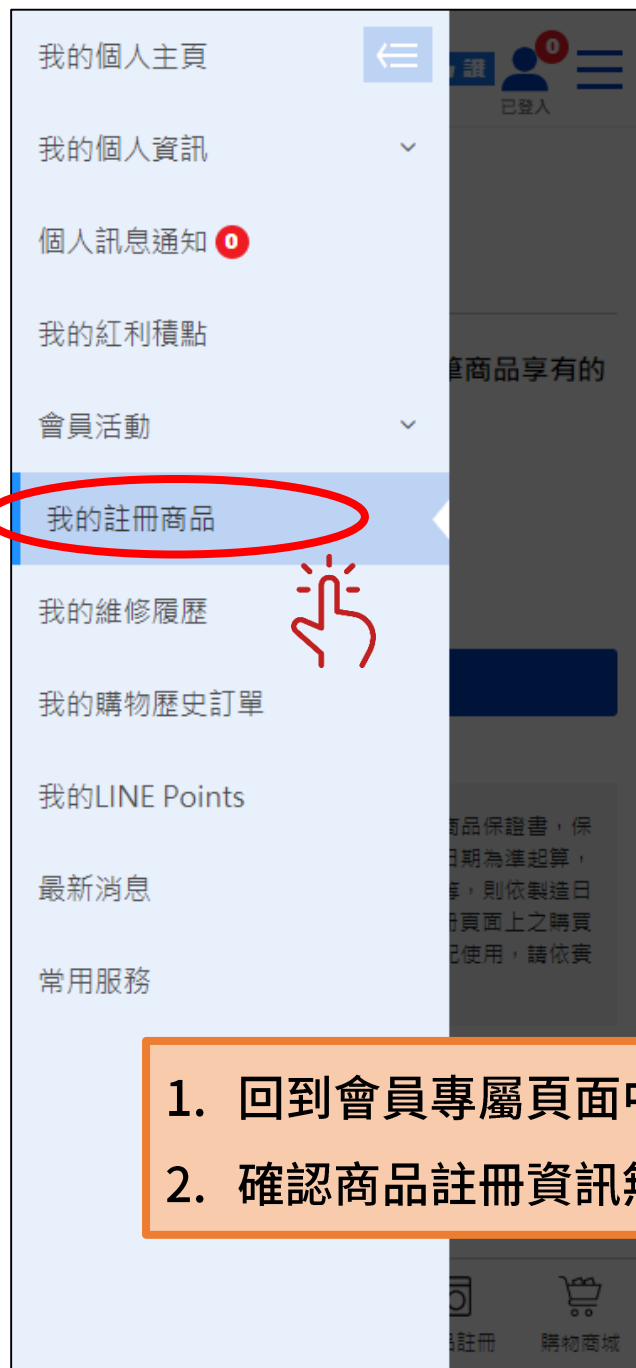
畫面檢查碼

7507 

重新產生檢查碼

送出

STEP 6



1. 回到會員專屬頁面中，點擊進入「我的註冊商品」。
2. 確認商品註冊資訊無誤，完成。

返回目錄

加入會員

→未註冊過CP會員

STEP 1

CLUB Panasonic 讚 請登入

會員登入

會員代號/手機/EMail

請輸入您的密碼

請輸入下方圖片之檢查碼

FFR4 更新驗證碼

登入


※使用Firefox瀏覽器會出現SSL加密的相容性問題，建議您使用其他瀏覽器進行登入

忘記帳號密碼

馬上加入會員

專屬頁面 紅利兌換 會員活動 商品註冊 購物商城

- 點擊「馬上加入會員」。



CLUB Panasonic 讚 請登入

歡迎您加入 CLUB Panasonic 會員俱樂部！為保障您的會員權益，請先詳閱以下會員規章，確認並同意遵守後請點擊「同意規章」按鈕進行下一步。

CLUB Panasonic 加入會員

CLUB Panasonic會員俱樂部
免費入會規章

歡迎您加台灣CLUB Panasonic會員俱樂部！為保障您的權益，請於註冊成為CLUB Panasonic會員並於使用本網站所有服務前，詳細閱讀本同意書所有內容。當您勾選「同意」時，即表示您已閱讀、瞭解並同意遵守CLUB Panasonic 會員俱樂部網站中相關之規範。

■台灣CLUB Panasonic會員俱樂部 會員規章
台松電器販賣股份有限公司

中間省略

內使用

1. 詳閱會員規章。
2. 確認後點選同意。

請閱覽會員規章，至『最後一行』，並按下「同意」按鈕，進行下一步。

不同意 同意

STEP 2

CLUB Panasonic 加入會員

步驟一 步驟二

填寫手機號碼，獲得簡訊驗證碼

請輸入手機號碼
(格式: 0912888xxx)

請輸入畫面檢查碼

TJ6V 更新驗證碼

發送簡訊驗證碼

1. 輸入「手機號碼」、「驗證碼」。
2. 確認後點選「發送簡訊驗證碼」。

CLUB Panasonic 加入會員

步驟一 步驟二

填寫手機號碼，獲得簡訊驗證碼

手機號碼：0912789789

1 請輸入簡訊驗證碼

再次發出驗證碼

*如未收到驗證碼請看此

下一步

1. 輸入「簡訊驗證碼」。
2. 確認後點選「下一步」。

CLUB Panasonic 加入會員

步驟一 步驟二

設定密碼及填寫基本資料。

手機號碼：0912789789

手機號碼驗證通過

E-mail

請輸入E-Mail

設定密碼

請輸入6~15個英數字

確認密碼

中間省略

區域

請選擇 請選擇

同意 (包含電子報、會員專屬優惠&活動、新商品&促銷訊息、企業消息等)

下一步

1. 輸入基本資料，並設定密碼。
2. 確認資料無誤後點選「下一步」，即完成加入會員流程。

STEP 3

CLUB Panasonic

讚 登入

會員登入

會員代號/手機/EMail

請輸入您的密碼

請輸入下方圖片之檢查碼


FFR4 更新驗證碼

登入

※使用Firefox瀏覽器會出現SSL加密的相關提醒

專屬頁面 紅利兌換 會員活動 商品註冊 購物商城

- 回到登入頁面，再登入一次Club Panasonic會員。



CLUB Panasonic

已登入

專屬頁面選單

我的專屬頁面 / 我的個人主頁

我目前累計的紅利積點：0點，到期日：

個人聯絡資料 修改

姓名
手機
E-mail
地址
加入時間

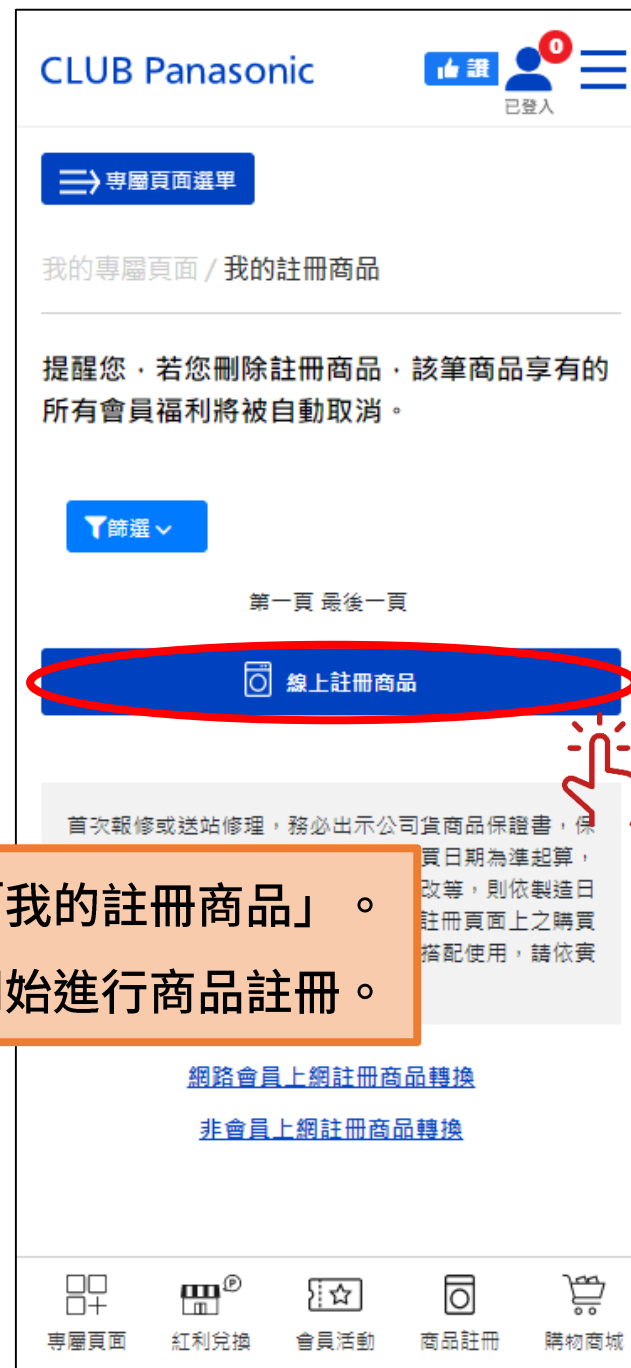
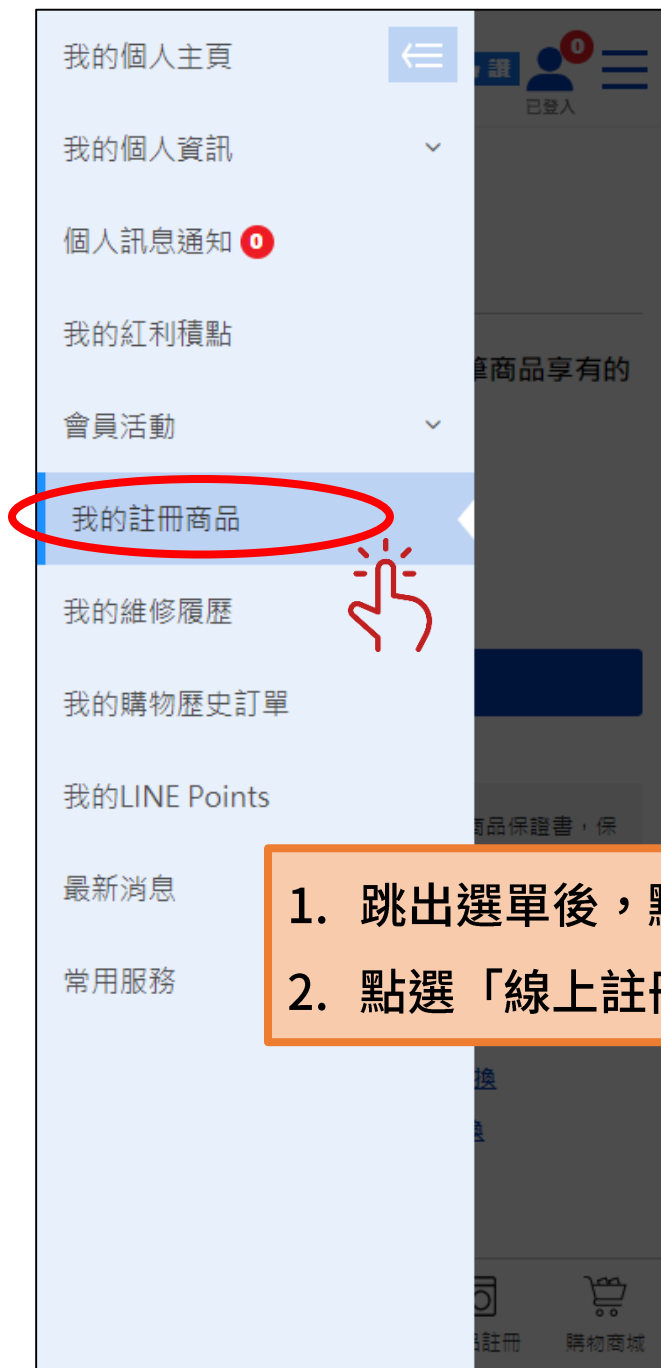
會員活動推薦 更多

粉絲團開站囉!!
Panasonic Taiwan(家電)
讓你知道第一手Panasonic訊

我的專屬頁面 紅利兌換 會員活動 商品註冊 購物商城

- 登入完成後，點選上方「專屬頁面選單」。

STEP 4



1. 跳出選單後，點擊進入「我的註冊商品」。
2. 點選「線上註冊商品」開始進行商品註冊。

返回目錄

商品註冊轉換

→曾以非會員身分註冊商品
(2017.05~2019.09期間)

STEP 1



STEP 2

1. 依序輸入保證書號碼、驗證碼與畫面檢查碼。
2. 點選「查詢」，系統自動帶入已註冊資訊。
3. 點選「轉入會員」。

商品註冊轉換

請輸入您曾經註冊的保證書號碼、驗證碼進行查詢！

* 為必填欄位

* 保證書號碼：
17061000** ①

* 驗證碼：
6093** ②

* 畫面檢查碼
8979 

機種	NR-F502VG-T1
機號	TEST00032
保證書號碼	17061000**
購買日期	20170601
註冊日期	20170627

Panasonic 商品保證書

修理方式：到府 送站

保證書號碼：17061000** ①

姓名	電話	市話：()	商品名稱				
地址	行動：	路	段	弄	號之	樓之	購買日期
機種	NR-F502VG-T1						2017年06月01日
機號	TEST00032						店代號： 發票單或中文店名：
驗碼	6093** ②						經銷商確認

購買日期請務必填寫並加蓋發票單或附上購買憑證(發票/送貨單據)，以免影響權益。

商品註冊專用

公司網址：panasonic.com.tw 顧客資訊中心專線：0900-098800 註冊網址：pmst.panasonic.com.tw/service/register.aspx

自動帶入

STEP 3

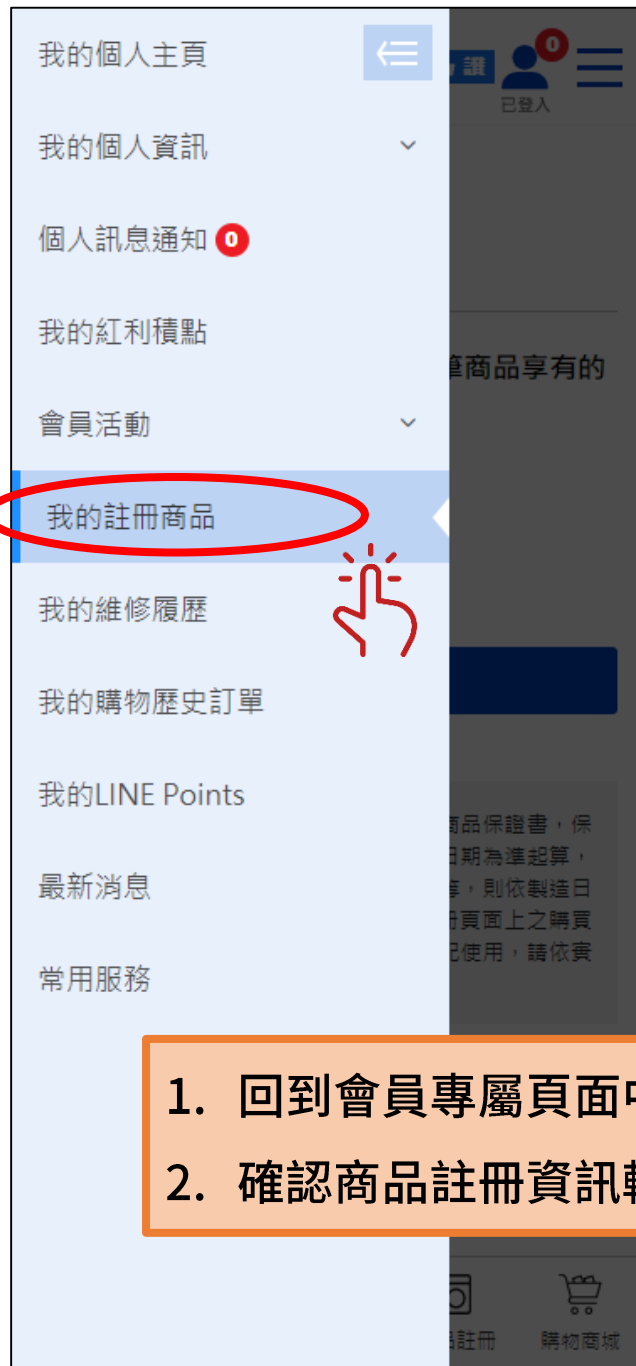
- 登入Club Panasonic會員，
如尚未有會員資格，請先申請[加入會員](#)。

STEP 4



- 彈出訊息，商品註冊轉換成功。

STEP 5



1. 回到會員專屬頁面中，點擊進入「我的註冊商品」。
2. 確認商品註冊資訊轉換無誤，完成。

返回目錄