

Panasonic

Panasonic

自動洗碗機



日本銷售
NO.1*

全方位新淨界

洗 洗淨 烘 烘乾 存 淨存 一次完成！



顧客商談服務專線
0800-098800
02-412-8222



商品維修、部品購買
請洽Panasonic服務站



保證書相關說明
商品購入後請掃描保證書上的QR code或
至官網進行商品註冊，以確保您的權益。

Panasonic Taiwan



粉絲團按讚 掌握最新商品訊息及優惠！

CLUB Panasonic 會員俱樂部

免費加入會員 享專屬好康及免費體驗課程



● 商品購買相關疑問請洽經銷商



更多商品內容
請上Panasonic官網

台灣松下銷售股份有限公司 進口/銷售

● 本型錄商品圖外觀、顏色僅供參考，請以實物為準。

Panasonic

係由Panasonic Holdings Corporation授權使用

2023.10(NP-2310)

享受在 Panasonic 廚房空間

忙碌之中 也能堆砌生活的美好
將洗碗的事交給 Panasonic
為你輕鬆省時 讓餐後時光因此更愜意



NEW

嵌入式 …… P3-P10
洗碗機



桌上型 …… P11-P18
洗碗機



嵌入式洗碗機



高溫熱流洗淨



獨立熱循環烘乾



長效淨存7天



15人份大容量

01 洗淨

三重洗淨 去漬除菌

第1重 高溫熱流洗淨

除菌*1 · 除病毒 99.99%*2


碗盤在72°C沖洗下輕鬆去除頑強油污，還能達到除菌率及除病毒率99.99%。



第2重 720°龍捲渦流


多向噴洗無死角

搭載三向的獨立螺旋洗臂，以高壓噴出強力水柱沖刷器皿的邊角隙縫，共22個噴嘴讓洗淨無死角，比手洗更輕鬆乾淨。



第3重 搭載濾網自體淨 污水不循環才是真正潔淨

透過強勁出水洗淨濾網，保持網面潔淨，讓每回洗淨過程都是乾淨的水，達到真正乾淨。



無濾網自體淨
重複污水清洗
濾網依舊髒污

濾網自體淨
使用淨水清洗
每回洗淨都乾淨衛生

*1【檢驗機構】中國上海SGS【檢驗方式】依QB/T 5133-2017家用洗碗機抗菌、除菌功能技術要求及試驗，以標準行程（含烘乾60分鐘）清洗餐具【檢驗結果】洗淨行程結束後大腸桿菌及金色葡萄球菌除菌率達99.99%。
*2【檢驗機構】中國上海SGS【檢驗方式】依RZB079-2022《特色產品認證技術規範：母嬰洗碗機性能認證技術要求》，及QB/T 5133-2017《家用和類似用途洗碗機的抗菌、除菌功能技術要求及試驗方法》，以節能行程清洗餐具【檢驗結果】洗淨行程結束後齒門螺旋桿菌及人冠狀病毒去除率達99.99%。

02 烘乾

免開門烘乾不回潮


獨立熱循環烘乾

碗盤不殘水

為熱風乾燥系統，先以熱風環繞再吹拂冷風除濕，達到真正烘乾效果，避免悶濕生黴與異味。

免開門不回潮

不用開門也能將碗盤烘乾，避免小蟲、灰塵等掉入。



03 淨存

常保機內乾淨清爽

領先業界*1

長效淨存7天

淨味·抑菌99%*2

搭配去殘水系統設計，加上間歇送風，減少洗碗機內壁水滴殘留，維持機內乾燥與清新，防霉、抑菌長達7天。

可當碗櫥用

宛如太空艙的抑菌封閉設計，另可當碗櫥使用，外出回家也能隨時取用乾淨碗盤。



宛如太空艙的極淨空間



人性化設計 可依碗盤多寡調整烘乾時長

一機多功 可單獨當烘碗機使用


烘乾時間	對應狀況
不進行烘乾	不需要進行烘乾時
30分	烘乾30分鐘，適合餐具較少時或想節省運作時間
60分	烘乾60分鐘，適合日常烘乾
90分	烘乾90分鐘，適合餐具較多時或加強烘乾效果

*「僅烘乾、精緻、節能」行程的烘乾時間固定，均不可通過此變變更烘乾時間。



全新 精密設計的去殘水系統

以獨立管線抽出機內底部殘餘的水，烘乾效率最佳化，機體內底部乾燥不反潮，有效抑制濕氣、異味產生。



機體內濾網底部示意


*1 2023年7月前，NP-2KTBGR1TW與台灣販售嵌入式洗碗機市場之各機種比較，搭載抑菌守護功能，最長可持續開啟7天，適用機種為NP-2KTBGR1TW。
*2【檢驗機構】中國上海SGS【檢驗方式】依T/CAQ187-2019《洗碗機保管功能技術要求及評價方法》，以節能洗(含烘乾)及抑菌守護行程(168小時)清洗餐具【檢驗結果】洗淨行程結束後抑菌達99%。

15人份大容量

一次洗淨 好擺放取用

可調式碗架設計

彈性調整擺放、方便容納！



上層

可翻折支架
靈活擺放各式器皿
可增加運用空間



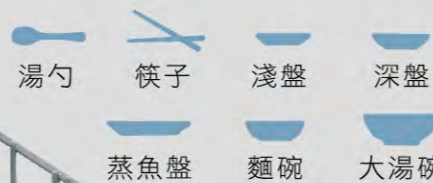
高腳杯 茶杯 玻璃杯 佐料碟 飯碗



高腳杯也能輕鬆固定

下層

深盤、碗筷 同時洗淨



平底鍋



大型湯鍋、砧板 容納得下

*圖片僅為示意參考，詳細擺放方式請依照商品說明書為準。

9大專業洗程 滿足不同情境需求

針對各類型餐具的油污程度與狀況研發出9種專業模式，
達到最佳洗淨效果。

日常洗淨

- 智能**
偵測油污程度，智慧配對洗程。
- 標準**
適合一般日常使用餐具。
- 強洗**
對於重度油污餐具徹底潔淨。
- 精緻**
柔洗精緻餐具，如玻璃杯及茶杯。

特殊情境

- 快速**
針對輕污餐具，30分鐘迅速洗淨！^{*1}
- 節能**
省水省電清洗，適合少量餐具。
- 少量**
少量餐具洗淨OK！
- 僅除菌**
高溫熱流除菌後食用更安心。
- 僅烘乾**
可當獨立烘碗機使用。


*1不含烘乾時間。

台灣水質專用 洗淨效果提升

水質軟化 有效防止水垢

專為台灣設計，可根據所在地水質硬度進行
調整軟化，不易產生水垢。

*需使用洗碗機專用軟化鹽。



智慧節水 比手洗更省！

手洗
一次用水量

150L



洗碗精起泡再反覆沖洗 耗水量十分可觀

洗碗機
一次用水量

11L



高溫高壓水柱強化洗淨力 節省用水量

以15人份餐具清洗量計算 省下**90%**^{*2}以上的手洗水量

*2 依據快洗洗程用水量。根據經濟部省水龍頭標準，每分鐘出水量9公升，每人份清洗為約1分鐘，15人份為約16~20分鐘計算。

美型門板 展現居家品味

舉凡跳色、融合廚具空間的門板選擇，帶來不同優雅與設計感，是空間的精品。

玻璃門板 引領廚房美學

以霧面光透材質加上百搭【尊爵黑】，原廠(需另購)提升整體廚房的質感。



隱藏把手設計
完美融入櫥櫃



門板可依喜好 搭配裝潢


自行客製板材

全嵌式設計可依廚房空間裝潢與喜好，自由搭配客製的櫥櫃門板。

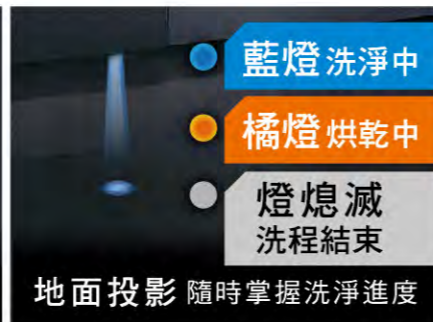
貼心打造 多樣人性化設計



頂部觸控面板 介面好操作



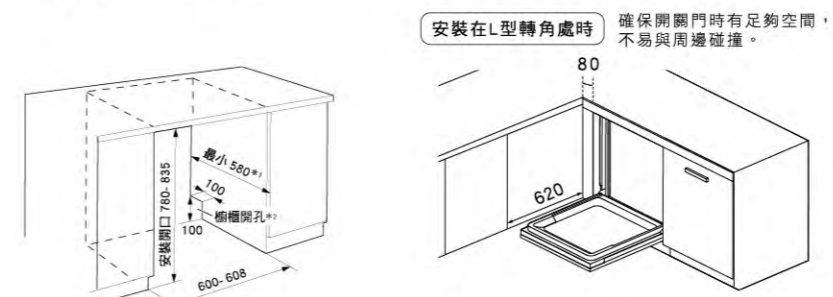
預約清洗功能 輕鬆洗淨真便利



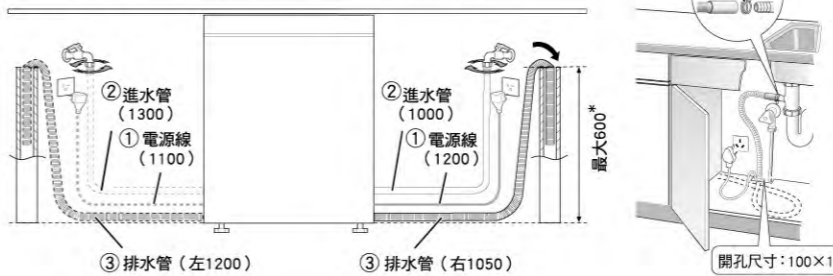
地面投影 隨時掌握洗淨進度

外觀	 
型號	本體：NP-2KTBGR1TW Panasonic 門板：NP-FKAKGJKTW (需另購)
型式	全嵌式 (需搭配櫥櫃門板或加購 Panasonic 玻璃門板使用)
適用人數	15人份
電壓/功率/電流	220V ~ 60Hz / 1870w / 8.5A
使用水壓範圍	0.05 MPa ~ 1 MPa
9種洗程	智能/標準/快速/節能/強洗/精緻/少量/僅除菌/僅烘乾
獨立烘乾	● (熱風加熱烘乾)
抑菌行程	●
投影燈	● (顯示洗程進行程序)
產品尺寸(mm)寬x深x高	本體：598×550×775-835 含Panasonic門板：598×575×775-835

建議安裝位置(單位mm)



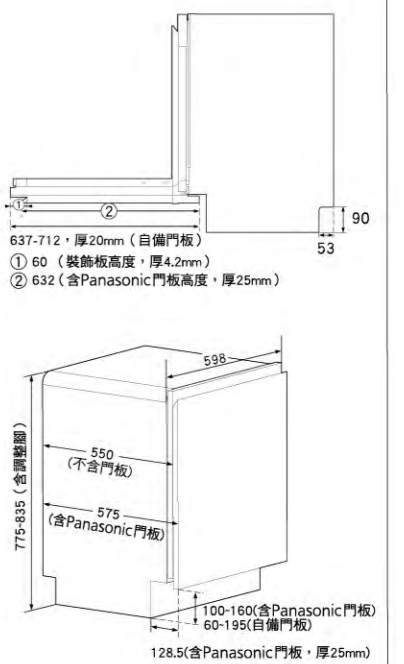
*1使用自備的門板(厚20mm)時，最小為575mm。
*2為保證通風效果及配管空間，此處開孔需確保至少100×100mm的尺寸。



① 插頭至於左/右的電源線長度	左 1100 mm 右 1200 mm
② 進水管安裝於左/右的剩餘長度	左 1300 mm 右 1000 mm
③ 排水管安裝於左/右的剩餘長度	左 1200 mm 右 1050 mm

* 排水管無需架高，但因適應家庭排水管道類型而需要權升放置本產品排水管時，權升高度應低於600mm。

尺寸圖(單位mm)






日本銷售
NO.1^{*1}

桌上型洗碗機



80°C 高溫洗淨



4組獨立洗臂
多角度噴射孔



360°高壓噴射水柱



獨立熱循環烘乾

無所不淨 去污除菌超強淨

碗盤的極致潔淨，是Panasonic 洗碗機最重視的細節。

以高溫加上特殊水流設計，將每個碗盤包含邊角都徹底清潔。

01 80°C 高溫洗淨 除菌99.99%^{*2}

潔淨更安心

洗淨後的餐具不僅外觀潔淨，經檢驗測試能夠有效除菌，才是真放心。



輕鬆去油
洗劑不殘留


高溫去油

使用80°C熱水能有效溶解碗盤污漬，輕鬆解決碗盤難洗的頑強油污。



^{*2}【檢驗機構】中國上海SGS【檢驗方式】依QB/T 5133-2017家用洗碗機抗菌、除菌功能技術要求及試驗，以高溫除菌行程清洗餐具【檢驗結果】洗淨行程結束後大腸桿菌及金色葡萄球菌除菌率達99.99%。

02 4組獨立洗臂、多角度噴射孔 全面沖洗零死角



全套洗淨系統經過精密計算，以3組飛旋式出水臂、1組壁掛式噴嘴以及高達24個多角度噴射孔，不放过任何難洗的碗盤邊角，加上壁掛式噴嘴有效洗淨餐盤底部，清潔過程零死角。



3組
飛旋式出水臂
各角度強化清潔



1組
壁掛式噴嘴
水柱直沖餐盤深處



多角度噴射孔
洗淨範圍廣加上
半圓形開口 清洗效果佳

^{*1} 根據第三方機構銷售量調查報告，2020年度全機種於日本市場銷售第一。



03 360° 高壓噴射水柱 徹底洗淨無死角




以高達2公尺*³的高壓噴射水柱強化清潔效力，碗盤上的洗劑與頑強油污都不放過，加上超廣角出水設計，將碗盤的每個角落都沖得一乾二淨。

*3 在60Hz運作下，可噴射出高約2公尺高壓水柱。

04 獨立自動給水 免手動加水 潔淨方便

搭載專屬給水管，整個洗淨過程使用乾淨水源，達到真正潔淨。更省去手動為水箱加水的麻煩，使得洗碗更加優雅不費力。



05 獨立熱循環烘乾 碗盤不殘水

以獨立熱風乾燥系統，將碗盤徹底除濕烘乾，避免悶濕生黴與異味。

可單獨當烘碗機使用
獨立啟動烘乾功能，輕鬆乾燥餐具

潔淨所能 餐具髒污一網打淨

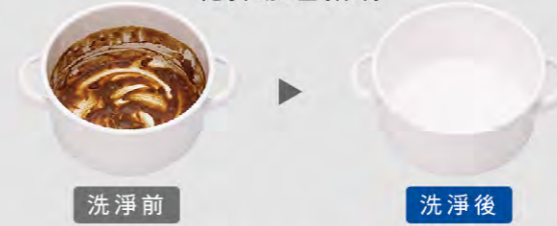
針對日常會面臨到的碗盤髒污，洗碗機為你通通洗淨。
搭載軟化水系統加上使用合適洗劑，讓洗淨輕鬆不費力。

比手洗 更乾淨！

Panasonic 洗碗機的強淨實力，將各種惱人污漬輕鬆徹底潔淨！


重度油漬

乾掉咖哩黏鍋



黏著污漬


濃稠醬料的盤子



難洗的焗烤盤




吃完納豆黏滑的飯碗




難洗餐具污垢

沾黏殘渣的攪拌棒




燒焦污漬


煎餃黏底的鍋子



卡渣的切蛋器



焦黑的烤盤架



註：洗淨實驗的清潔結果案例，依據日本Panasonic實驗。根據污垢類型及附著程度，污垢可能無法完全去除。更多洗淨案例，請上Panasonic官網查詢。



可拆式雙層碗籃 層架可依需求調整 靈活收納

單次可放6人份內餐具，包含常見中式五菜一湯的數量，都能通通洗乾淨！

台灣水質專用 × 合適洗劑 洗淨效果提升！

水質軟化 有效防止水垢

專為台灣設計，可根據所在地水質硬度進行調整軟化，不易產生水垢。



*需使用洗碗機專用軟化鹽。

添加合適洗劑 達到良好洗淨結果

使用洗碗機專用洗劑（洗滌錠、洗滌粉或洗滌液等），達到良好洗淨結果。



*請勿使用洗碗精或小蘇打，避免產生大量泡沫影響機體功能。



中式五菜一湯
一次洗淨OK!



智慧節水 比手洗更省！

以6人份餐具清洗量計算 僅需手洗的 **1/6** 用水量*

手洗一次用水量
約 **72L**

將洗碗精起泡再反覆徹底沖乾淨的過程，耗水量十分可觀。

洗碗機一次用水量
約 **11L***


剛剛好的用水量加上噴射水柱強化洗淨力，相對省水許多。

節省
約30個
2L寶特瓶

*日本Panasonic測試，視行程不同水量會不同。

上層

具備可活動式層架
適應各種尺寸餐具



整個湯鍋 都能容納

下層

大容量空間
大型餐盤更易放置



碗盤支架加寬設計，
放置不易傾倒



砧板、保溫瓶、高腳杯 輕鬆放入洗淨



體積精巧好安裝 適用各類廚房

薄型機身設計，不論置於櫥櫃上或水槽旁都安裝便利，怎麼擺都OK！

Case 1
薄型機身
保留烹飪空間

Before: 約55cm (width), 65cm以上 (height)

After: 可以放在吊櫃下, 保留前方的烹飪空間

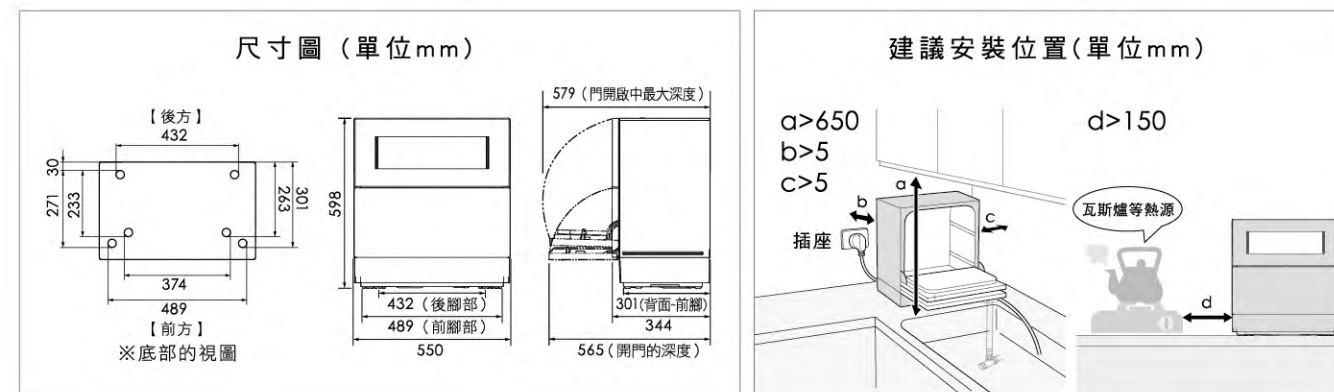
Case 2
水槽旁小空間
也能放置

Before: 預留開門空間 58.4cm以上, 約35cm (width), 約55cm (width)

After: 放水槽旁也OK

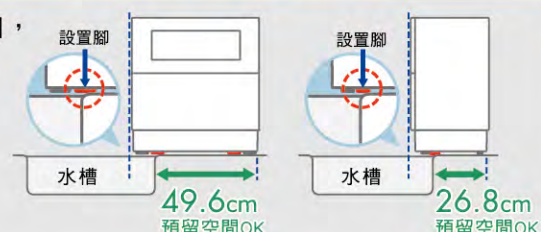
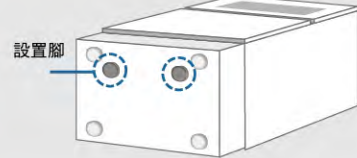
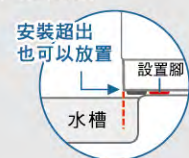
外觀	
型號	NP-TH4WHR1TW
產品尺寸(mm) 寬x深x高	550×344×598
產品開門尺寸(mm) 寬x深x高	550×579×598
產品重量(淨重)	約19kg
電源/電功率	110V-60 Hz/1180W
使用水壓範圍	0.05 MPa - 1 Mpa
配件	電源線(1.6公尺)、進水管(1.6公尺)X1、排水管(1公尺)X1 連接管(三通)X1、墊片X3、束環X1、吸盤X1、保護套(螺栓組合式)X1
11項行程	標準、標準+高溫除菌、強洗、強洗+高溫除菌、節能、節能+高溫除菌、超快速、超快速+高溫除菌、自潔、自潔+高溫除菌、僅烘乾
標準收納容量	總計39件*1餐具 飯碗5個、茶杯2個、玻璃杯3個、湯勺1個、筷子10根、飯勺1個、麵碗3個、 佐料碟3個、深盤2個、淺盤4個、小湯勺5個

*1 機內擺放數量視碗盤餐具大小及擺放方式而有所不同。



輔助設置腳 適合擺放各式空間 穩固不傾倒

洗碗機設計有2個輔助設置腳，即使安裝在狹小檯面依然穩固，不易傾斜。



分歧式水龍頭*2 GQ2KY122TS

接水處可360度旋轉，連接管線無死角，讓洗碗機擺放位置不受限。

LF 符合國家CNS8088 無鉛認證 飲水用水龍頭標準

起泡頭設計 省水防濺



*2 需另購。