

Panasonic

自動洗碗機

日本.台灣銷售
NO.1^{*}



極智乾淨再進化

洗 **智洗** 淨 **潔淨** 烘 **烘乾** 存 **淨存** 一次完成！





享受在 Panasonic 廚房空間

忙碌之中 也能堆砌生活的美好

將洗碗的事交給 Panasonic

為你輕鬆省時 讓餐後時光因此更愜意



更多商品資訊

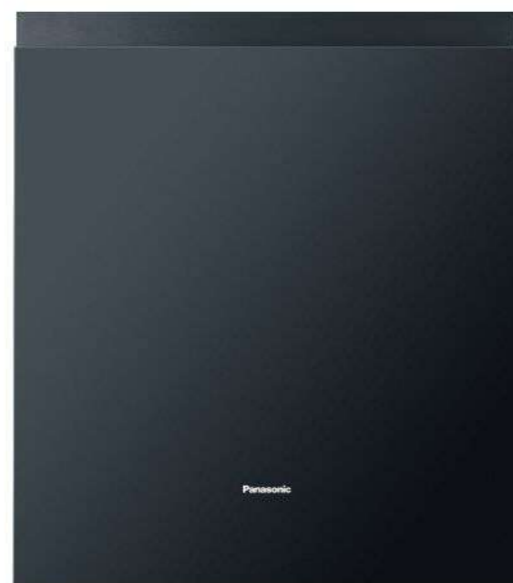


NEW

桌上型

..... P3-P14

洗碗機



嵌入式

..... P15-P22

洗碗機





髒盤子留在裡面
也不會受到氣味困擾




洗好的餐具碗盤
抑菌長效保存




桌上型洗碗機




nanoeX 除臭抑菌




AI-ECONAVI 智能洗



80°C 高溫洗淨



4組獨立洗臂
多角度噴射孔



360° 高壓噴射水柱



獨立熱循環烘乾

無所不淨 去汙除菌再進化

碗盤的極致潔淨，是 Panasonic 洗碗機最重視的細節。
全新升級 nanoe™ X 除臭抑菌並搭載 AI ECONAVI 節省能源，
同時以高溫、高壓強力水柱沖洗，讓每個碗盤邊角都能徹底乾淨。

01 NEW 獨家搭載*1 nanoe™ X*1 洗前除臭、洗後抑菌99.9%*2

抑制異味，減少細菌滋生

nanoe™ X 每秒釋放4兆8000億個*3 OH氫氧離子，一天中累積使用碗盤放置晚餐後再清洗，也不擔心產生細菌異味。



nanoe™ X
造就每日碗美主義

除臭

抑菌

nanoe™ X
保持碗盤清新·抑菌

nanoe™ X
抑制碗盤氣味

早餐
使用後碗盤
放置機內

餐後時光
不再煩惱

半夜
清洗完畢
直接存放機內

晚餐

追加碗盤
放置

清洗一天累積的所有碗盤

領先業界 長效存淨7天*1

洗淨後開啟 nanoe™ X，碗盤可維持防霉、
抑菌99.9%*2長達7天。



nanoe™ X
讓碗盤呼吸最乾淨的空氣

可當碗櫥使用

外出回家也能
隨時取用乾淨碗盤

*1 2024年10月前，NP-K1YEHR2TW與台灣販售桌上型洗碗機市場之各機種比較，搭載 nanoe™ X 功能，最長可持續開啟7天，適用機種為NP-K1YEHR2TW。
*2 【檢驗機構】中國上海SGS【檢驗方式】依QB/T 1520-2023《家用和類似用途自動洗碗機》，以智能洗行程(含烘乾60分)及 nanoe™ X 功能開啟(168小時)清洗餐具【檢驗結果】行程結束後抑菌達99.9%。
*3 以日本 Panasonic 2016年9月推出之搭載 nanoe™ X 的加濕型空氣清淨機，根據ESR法測得OH氫氧離子。

智慧偵測髒污
自動調節水量




02 NEW 全新升級 AI-ECONAVI 智能洗 省水省時又省電

智慧偵測科技，讓洗碗變得更聰明

可偵測碗盤髒汙及油膩程度，並根據水溫、室溫，自動調節洗程 清洗時間 清洗水溫 乾燥時間 有效管理水量及用電量，降低不必要浪費。

1 濁度感測
檢測碗盤污濁程度

2 溫度感測
檢測汙水溫度&機內室溫



AI-ECONAVI 智能洗 關閉 / 開啟比較

● 節能省電系統啟動時會亮燈

● ECONAVI 關閉 ● ECONAVI 開啟

用水量	8.35L ▶ 6.29L	約省 25%
運轉時間	約 126min ▶ 約 115min	約省 10%
消耗電功率	約 859.8Wh ▶ 約 798.8Wh	約省 7%

*依據中國 Panasonic 實驗。【測試條件】AI ECONAVI關閉時進水溫度21℃、庫內室溫24℃。視髒污程度不同節能效果可能會不同。

03 80℃ 高溫洗淨 除菌 99.99%*2

潔淨更安心

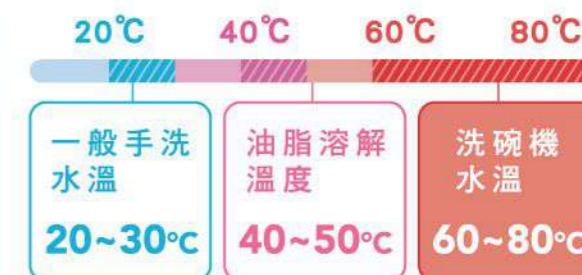
洗淨後的餐具不僅外觀潔淨，經檢驗測試能夠有效除菌，才是真放心。



輕鬆去油
洗劑不殘留

高溫去油


使用 80℃ 熱水能有效溶解碗盤污漬，輕鬆解決碗盤難洗的頑強油污。



*2【檢驗機構】中國上海SGS【檢驗方式】依QB/T 5133-2017家用洗碗機抗菌、除菌功能技術要求及試驗，以高溫除菌行程清洗餐具【檢驗結果】洗淨行程結束後大腸桿菌及金色葡萄球菌除菌率達99.99%。

04 4組獨立洗臂、多角度噴射孔 全面沖洗零死角

全套洗淨系統經過精密計算，以3組飛旋式出水臂、1組壁掛式噴嘴以及高達24個多角度噴射孔，不放过任何難洗的碗盤邊角，加上壁掛式噴嘴有效洗淨餐盤底部，清潔過程零死角。



3組
飛旋式出水臂
各角度強化清潔



1組
壁掛式噴嘴
水柱直沖餐盤深處



多角度噴射孔

洗淨範圍廣加上半圓形開口 清洗效果佳



05 360° 高壓噴射水柱 徹底洗淨無死角



以高達2公尺*3的高壓噴射水柱強化清潔效力，碗盤上的洗劑與頑強油污都不放過，加上超廣角出水設計，將碗盤的每個角落都沖得一乾二淨。

*3 在60Hz運作下，可噴射出高約2公尺高壓水柱。

06 獨立自動給水 免手動加水 潔淨方便

搭載專屬給水管，整個洗淨過程使用乾淨水源，達到真正潔淨。更省去手動為水箱加水的麻煩，使得洗碗更加優雅不費力。



07 獨立熱循環烘乾 碗盤不殘水

以獨立熱風乾燥系統，將碗盤徹底除濕烘乾，避免悶濕生黴與異味。

可單獨當烘碗機使用
獨立啟動烘乾功能，輕鬆乾燥餐具

潔淨所能 餐具髒污一網打淨

實證! 100種
汙漬洗淨



針對日常會面臨到的碗盤髒污，洗碗機為你通通洗淨。
搭載軟化水系統加上使用合適洗劑，讓洗淨輕鬆不費力。

比手洗 更乾淨！

Panasonic 洗碗機的強淨實力，將各種惱人汙漬輕鬆徹底潔淨！

重度油漬

乾掉咖哩黏鍋



黏著汙漬

濃稠醬料的盤子



難洗的焗烤盤

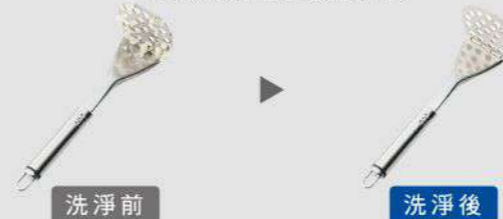


吃完納豆黏滑的飯碗




難洗餐具污垢

沾黏殘渣的攪拌棒




燒焦汙漬


煎餃黏底的鍋子



卡渣的切蛋器



焦黑的烤盤架



註：洗淨實驗的清潔結果案例，依據日本Panasonic實驗。根據污垢類型及附著程度，污垢可能無法完全去除。更多洗淨案例，請上Panasonic官網查詢。



可拆式雙層碗籃 層架可依需求調整 靈活收納

單次可放6人份內餐具，包含常見中式五菜一湯的數量，都能通通洗乾淨！

台灣水質專用 × 合適洗劑 洗淨效果提升！

水質軟化 有效防止水垢

專為台灣設計，可根據所在地水質硬度進行調整軟化，不易產生水垢。



*需使用洗碗機專用軟化鹽。

添加合適洗劑 達到良好洗淨結果

使用洗碗機專用洗劑（洗滌錠、洗滌粉或洗滌液等），達到良好洗淨結果。



*請勿使用洗碗精或小蘇打，避免產生大量泡沫影響機體功能。

智慧節水 比手洗更省！

以6人份餐具清洗量計算 僅需手洗的 **1/6** 用水量*

手洗一次用水量
約 **72L**

將洗碗精起泡再反覆徹底沖乾淨的過程，耗水量十分可觀。

洗碗機一次用水量
約 **11L***

剛剛好的用水量加上噴射水柱強化洗淨力，相對省水許多。

節省
約30個
2L寶特瓶

*日本Panasonic測試，視行程不同水量會不同。



中式五菜一湯
一次洗淨OK!



上層

具備可活動式層架
適應各種尺寸餐具



整個湯鍋 都能容納

下層

大容量空間
大型餐盤更易放置



碗盤支架加寬設計，
放置不易傾倒



砧板、保溫瓶、高腳杯 輕鬆放入洗淨



體積精巧好安裝 適用各類廚房

薄型機身設計，不論置於櫥櫃上或水槽旁都安裝便利，怎麼擺都OK！

Case 1
薄型機身
保留烹飪空間

Before: 約55cm 寬, 65cm以上 高

After: 可以放在吊櫃下, 保留前方的烹飪空間

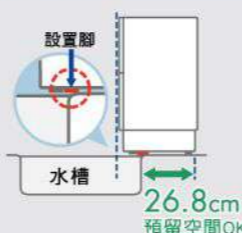
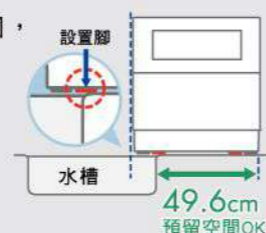
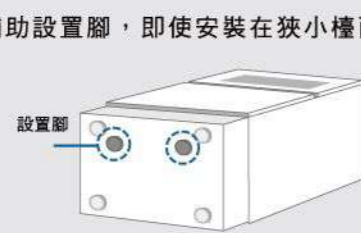
Case 2
水槽旁小空間
也能放置

Before: 預留開門空間 58.4cm以上, 約35cm 寬, 約55cm 高

After: 放水槽旁也OK

輔助設置腳 適合擺放各式空間 穩固不傾倒

洗碗機設計有2個輔助設置腳，即使安裝在狹小檯面依然穩固，不易傾斜。



外觀	
型號	NP-K1YWHR2TW
產品尺寸(mm) 寬x深x高	550×344×598
產品開門尺寸(mm) 寬x深x高	550×579×598
產品重量(淨重)	約20kg
電源/電功率	110V-60 Hz/1180W
使用水壓範圍	0.05 MPa - 1 Mpa
nanoe™ X	●
AI-ECONAVI智能洗	●
配件	電源線(1.6公尺)X1、進水管(1.6公尺)X1、排水管(1公尺)X1 連接管(三通)X1、墊片X3、束環X1、吸盤X1、保護套(螺栓組合式)X1
11項行程	智能洗(nanoe™ X)、智能洗+高溫除菌(nanoe™ X)、強洗(nanoe™ X)、強洗+高溫除菌(nanoe™ X)、節能、節能+高溫除菌、自潔、自潔+高溫、除菌、僅烘乾(nanoe™ X)、超快速、超快速+高溫除菌
標準收納容量	總計39件*1餐具 飯碗5個、茶杯2個、玻璃杯3個、湯勺1個、筷子10根、飯勺1個、麵碗3個、佐料碟3個、深盤2個、淺盤4個、小湯勺5個

*1 機內擺放數量視碗盤餐具大小及擺放方式而有所不同。

尺寸圖 (單位mm)

建議安裝位置(單位mm)



分歧式水龍頭*2 GQ2KY122TS

接水處可360度旋轉，連接管線無死角，讓洗碗機擺放位置不受限。

LF 符合國家CNS8088 無鉛認證 飲水用水龍頭標準


起泡頭設計 省水防濺



*2 需另購。



嵌入式洗碗機



高溫熱流洗淨



獨立熱循環烘乾



長效淨存7天



15人份大容量

01 洗淨

三重洗淨 去漬除菌

第1重 高溫熱流洗淨

除菌*1 · 除病毒 99.99%*2

碗盤在72°C沖洗下輕鬆去除頑強油污，還能達到除菌率及除病毒率99.99%。



第2重 720°龍捲渦流


多向噴洗無死角

搭載三向的獨立洗臂，以高壓噴出強力水柱沖刷器皿的邊角縫隙，共22個噴嘴讓洗淨無死角，比手洗更輕鬆乾淨。



第3重 搭載濾網自體淨 污水不循環才是真正潔淨

透過強勁出水洗淨濾網，保持網面潔淨，讓每回洗淨過程都是乾淨的水，達到真正乾淨。



無濾網自體淨
重複污水清洗
濾網依舊髒污

濾網自體淨
使用淨水清洗
每回洗淨都乾淨衛生

*1【檢驗機構】中國上海SGS【檢驗方式】依QB/T 5133-2017家用洗碗機抗菌、除菌功能技術要求及試驗，以標準行程（含烘乾60分鐘）清洗餐具【檢驗結果】洗淨行程結束後大腸桿菌及金色葡萄球菌除菌率達99.99%。
*2【檢驗機構】中國上海SGS【檢驗方式】依RZB079-2022《特色產品認證技術規範：母嬰洗碗機性能認證技術要求》，及QB/T 5133-2017《家用和類似用途洗碗機的抗菌、除菌功能技術要求及試驗方法》，以節能行程清洗餐具【檢驗結果】洗淨行程結束後幽門螺旋桿菌及人冠狀病毒去除率達99.99%。

02 烘乾

免開門烘乾不回潮

獨立熱循環烘乾

碗盤不殘水

為熱風乾燥系統，先以熱風環繞再吹拂冷風除濕，達到真正烘乾效果，避免悶濕生霉與異味。

免開門不回潮

不用開門也能將碗盤烘乾，避免小蟲、灰塵等掉入。



人性化設計 可依碗盤多寡調整烘乾時長

烘乾時間*1	對應狀況
不進行烘乾	不需要進行烘乾時
60分*2	使用光潔劑時，餐具較少或想節省運行時間時
90分*2	使用光潔劑時，日常烘乾
120分(出廠設置)	日常烘乾
180分	餐具較多時，或想取得較好的烘乾效果時

*1 “僅烘乾”“精緻”“節能”行程的烘乾時間固定，均不可通過此鍵變更烘乾時間。
*2 若未使用光潔劑，則無法選擇。

一機多功 可單獨當烘碗機使用



03 淨存

常保機內乾淨清爽

領先業界*1


長效淨存7天

淨味·抑菌99%*2

搭配去殘水系統設計，加上間歇送風，減少洗碗機內壁水滴殘留，維持機內乾燥與清新，防霉、抑菌長達7天。

可當碗櫥用

宛如太空艙的抑菌封閉設計，另可當碗櫥使用，外出回家也能隨時取用乾淨碗盤。




宛如太空艙的極淨空間



全新 精密設計的去殘水系統

以獨立管線抽出機內底部殘餘的水，烘乾效率最佳化，機體內底部乾燥不反潮，有效抑制濕氣、異味產生。



機體內濾網底部示意

*1 2023年7月前，NP-2KTBGR1TW與台灣販售嵌入式洗碗機市場之各機種比較，搭載抑菌守護功能，最長可持續開啟7天，適用機種為NP-2KTBGR1TW。
*2【檢驗機構】中國上海SGS【檢驗方式】依T/CAQ187-2019《洗碗機保管功能技術要求及評價方法》，以節能洗(含烘乾)及抑菌守護行程(168小時)清洗餐具【檢驗結果】洗淨行程結束後抑菌達99%。

15人份大容量

一次洗淨 好擺放取用

可調式碗架設計

彈性調整擺放、方便容納！



上層

可翻折支架
靈活擺放各式器皿
可增加運用空間



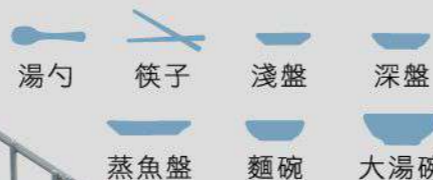
高腳杯 茶杯 玻璃杯 佐料碟 飯碗



高腳杯也能輕鬆固定

下層

深盤、碗筷 同時洗淨



湯勺 筷子 淺盤 深盤
蒸魚盤 麵碗 大湯碗



平底鍋



大型湯鍋、砧板 容納得下

*圖片僅為示意參考，詳細擺放方式請依照商品說明書為準。

9大專業洗程 滿足不同情境需求

針對各類型餐具的油污程度與狀況研發出9種專業模式，
達到最佳洗淨效果。

日常洗淨

- 智能**
偵測油污程度，智慧配對洗程。
- 標準**
適合一般日常使用餐具。
- 強洗**
對於重度油污餐具徹底潔淨。
- 精緻**
柔洗精緻餐具，如玻璃杯及茶杯。

特殊情境

- 快速**
針對輕污餐具，30分鐘迅速洗淨！^{*1}
- 節能**
省水省電清洗，適合少量餐具。
- 少量**
少量餐具洗淨OK！
- 僅除菌**
高溫熱流除菌後食用更安心。
- 僅烘乾**
可當獨立烘碗機使用。

*1不含烘乾時間。

台灣水質專用 洗淨效果提升

水質軟化 有效防止水垢
專為台灣設計，可根據所在地水質硬度進行
調整軟化，不易產生水垢。

*需使用洗碗機專用軟化鹽。



智慧節水 比手洗更省！

手洗
一次用水量

150L



洗碗精起泡再反覆沖洗 耗水量十分可觀

洗碗機
一次用水量

11L



高溫高壓水柱強化洗淨力 節省用水量

以15人份餐具清洗量計算 省下**90%**^{*2}以上的手洗水量

*2 依據快洗洗程用水量。根據經濟部省水龍頭標準，每分鐘出水量9公升，每人份清洗為約1分鐘，15人份為約16~20分鐘計算。

美型門板 展現居家品味

舉凡跳色、融合廚具空間的門板選擇，帶來不同優雅與設計感，是空間的精品。



玻璃門板* 引領廚房美學

原廠(需另購)*

以霧面光透材質加上百搭 尊爵黑 翡翠白 提升整體廚房的質感。

隱藏把手設計 完美融入櫥櫃

門板可依喜好 搭配裝潢

自行客製板材

全嵌式設計可依廚房空間裝潢與喜好，自由搭配客製的櫥櫃門板。



* 商品外觀請依上市後為準。

貼心打造 多樣人性化設計



頂部觸控面板 介面好操作



預約清洗功能 輕鬆洗淨真便利



藍燈 洗淨中

橘燈 烘乾中

燈熄滅 洗程結束

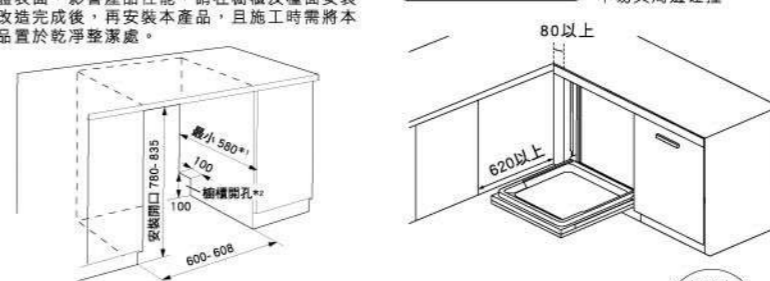
地面投影 隨時掌握洗淨進度

外觀	 
型號	本體：NP-2KTBGR1TW Panasonic 門板：NP-FKAKGJKTW (需另購)
型式	全嵌式 (需搭配櫥櫃門板或加購 Panasonic 玻璃門板使用)
適用人數	15人份
電壓/功率/電流	220V ~ 60Hz / 1870W / 8.5A
使用水壓範圍	0.05 MPa ~ 1 MPa
9種洗程	智能/標準/快速/節能/強洗/精緻/少量/僅除菌/僅烘乾
獨立烘乾	● (熱風加熱烘乾)
抑菌行程	●
投影燈	● (顯示洗程進行程序)
產品尺寸(mm)寬x深x高	本體：598×550×775-835 含Panasonic門板：598×575×775-835

建議安裝位置(單位mm)

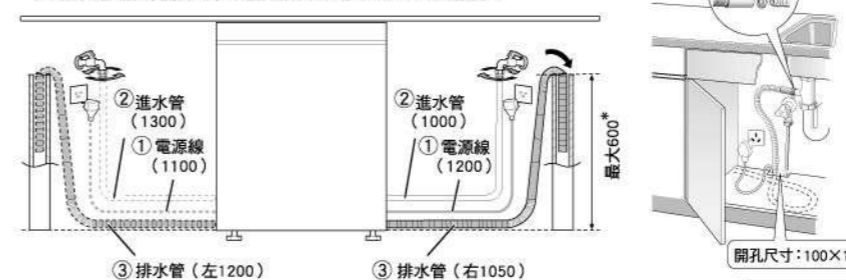
為避免施工過程中的大量粉塵進入機體或覆蓋在機體表面，影響產品性能，請在櫥櫃及檯面安裝及改造完成後，再安裝本產品，且施工時需將本產品置於乾淨整潔處。

安裝在L型轉角處時 確保開門時有足夠空間，不易與周邊碰撞。



*1使用自備的門板(厚20mm)時，最小為575mm。

*2為保證通風效果及配管空間，此處開孔需確保至少100×100mm的尺寸。



① 插頭置於左/右的電源線剩餘長度	左 1100 mm 右 1200 mm
② 進水管安裝於左/右的剩餘長度	左 1300 mm 右 1000 mm
③ 排水管安裝於左/右的剩餘長度	左 1200 mm 右 1050 mm

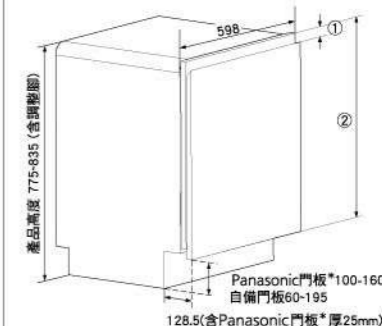
* 上述電源線、進水管、排水管總長均為1500mm。

* 排水管無需架高，但因適應家庭排水管類型而需要提升放置本產品排水管時，提升高度應低於600mm。



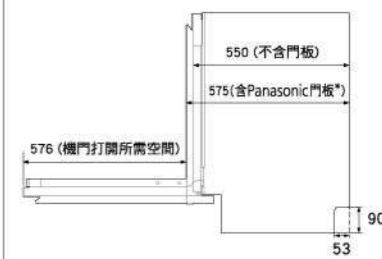
安裝評估指南

尺寸圖(單位mm)



① 60 (裝飾板高度，厚4.2mm)

② 632 (Panasonic門板高度*，厚25mm)
637-712 (自備門板，厚20mm)



* Panasonic門板須另購。

Panasonic

顧客商談服務專線

☎ 0800-098800

☎ 02-412-8222



顧客服務

商品維修、部品購買

請洽Panasonic服務站



服務據點

保證書相關說明

商品購入後請掃描保證書上的QR code或至官網進行商品註冊，以確保您的權益。

Panasonic Taiwan



粉絲團按讚 掌握最新商品訊息及優惠！

CLUB Panasonic 會員俱樂部

免費加入會員 享專屬好康及免費體驗課程



CP會員

● 商品購買相關疑問請洽經銷商



官方網站

更多商品內容

請上Panasonic官網

台灣松下銷售股份有限公司 進口/銷售

● 本型錄商品圖外觀、顏色僅供參考，請以實物為準。

Panasonic[®]

係由Panasonic Holdings Corporation授權使用

2024.10(NP-2410)