

# Panasonic



日本銷售  
**NO.1**\*

## 輕鬆舒適 遇見更美好廚房

顧客商談服務專線  
**0800-098800**  
**02-412-8222**



商品維修、部品購買  
請洽Panasonic服務站



保證書相關說明  
商品購入後請掃描保證書上的QR code或  
至官網進行商品註冊，以確保您的權益。

Panasonic Taiwan



粉絲團按讚 掌握最新商品訊息及優惠！

CLUB Panasonic 會員俱樂部

免費加入會員 享專屬好康及免費體驗課程



●商品購買相關疑問請洽經銷商



更多商品內容  
請上Panasonic官網

台灣松下銷售股份有限公司 進口/銷售

●本型錄商品圖外觀、顏色僅供參考，請以實物為準。



# 品味 專屬的理想廚房

Panasonic 以智慧的廚房家電  
迎接現代的豐富生活樣貌  
打造兼具美型及機能的舒適廚房



日本製 雙口IH調理爐

P3-P14



單口IH調理爐

P15-P16



更多商品資訊



嵌入式洗碗機

P17-P18



更多商品資訊



排油煙機

P19-P21



更多商品資訊



烘碗機

P22



更多商品資訊



廚房水龍頭

P22



更多商品資訊



日本製  
雙口IH調理爐

# 智慧控溫

烹調好上手



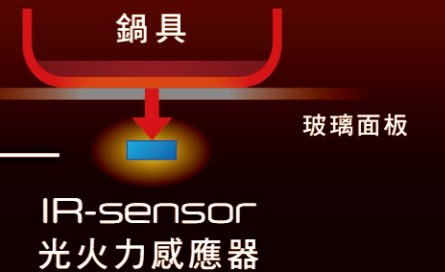
## 光火力感應 控溫科技

紅外線精準控溫 輕鬆烹調


透過 IR Sensor 紅外線  
穿透爐面直接感測鍋底溫度，  
快炒甩鍋後火力依然穩定。

ECONAVI 智慧控溫

由 IR sensor 快速偵測油溫或鍋底溫度的變化，  
自動調節至設定溫度。



### 光火力感應



### 油煎/油炸 溫度調節



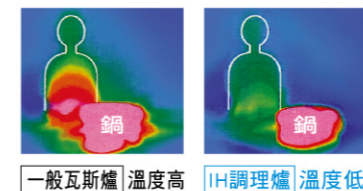
### 3200W 大火力



### 無火烹調 輕鬆又舒適

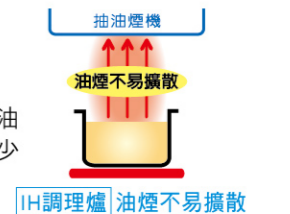
熱氣不擴散  
料理好舒服！

無火料理減少熱氣擴散  
即使在炎熱夏天也能輕  
鬆涼快舒服料理。



油煙不擴散  
廚房好乾淨！

以集中火力加熱方式，油  
煙不易往四處散去，減少  
壁磚沾黏油漬。



日本製  
雙口IH調理爐

單口  
IH調理爐

嵌入式  
洗碗機

排油煙機

烘碗機

廚房水龍頭



日本製  
雙口IH調理爐

# 01 油煎

溫度調節  
精準控溫



連續油煎 仍維持設定溫度

140°C → 230°C

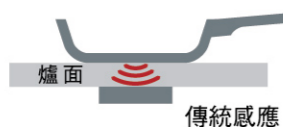


## 光火力感應與傳統調理爐感應比較

穿透爐面直接感測鍋底溫度，快炒甩鍋後火力依然穩定。

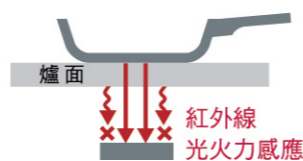
### 傳統感應

透過爐面折射溫度，  
加熱慢且較不精準。



### 光火力感應 / 油煎


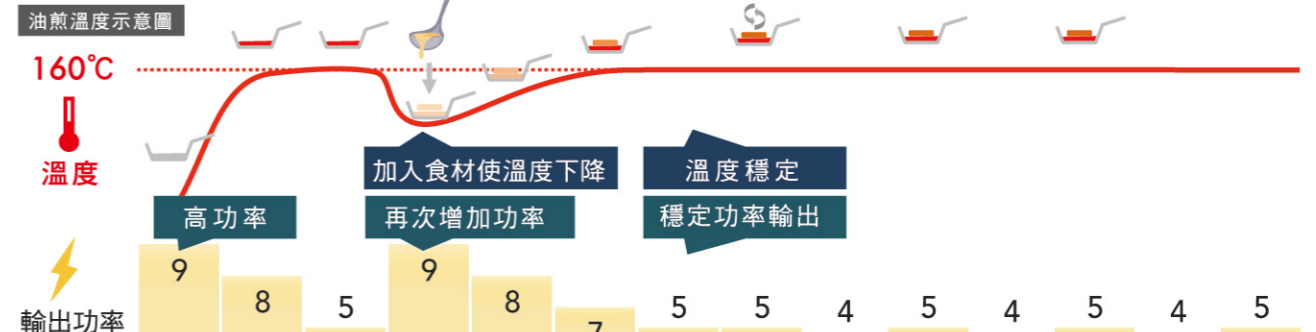

穿透爐面直接偵測鍋底溫度，  
加熱快控溫更精準。



## 掌控溫度 油煎料理好上手


即使連續油煎，同樣美味更美觀

油煎料理需要經驗與技巧，但透過光火力感應器能精準控制火候，  
連料理新手都能輕鬆煎得又好又美味！



## 5 段油煎溫度調節 輕鬆變化多種美味

針對不同食物設定合適的溫度，使菜餚油煎到最恰好的美味。



## 油煎翻鍋及快炒甩鍋 火力依然穩定

即使移動鍋子的過程中溫度下降，  
將即時偵測並維持所設定的溫度及火力。



日本製  
雙口IH調理爐

單口IH調理爐

嵌入式洗碗機

排油煙機

烘碗機

廚房水龍頭



日本製  
雙口IH調理爐

# 02 油炸 溫度調節 精準控溫



## 油炸過程 自動偵測不降溫

食材投入油鍋後可能使油溫下降，將即時偵測並維持所設定的溫度及火力。

140°C → 200°C

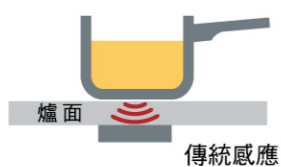


## 光火力感應與傳統調理爐感應比較

穿透爐面直接感測鍋內油溫，丟入食材後火力依然穩定。

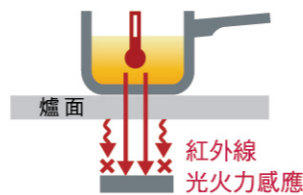
### 傳統感應

透過爐面折射溫度，加熱慢且無法精準偵測油溫。



### 光火力感應 / 油炸

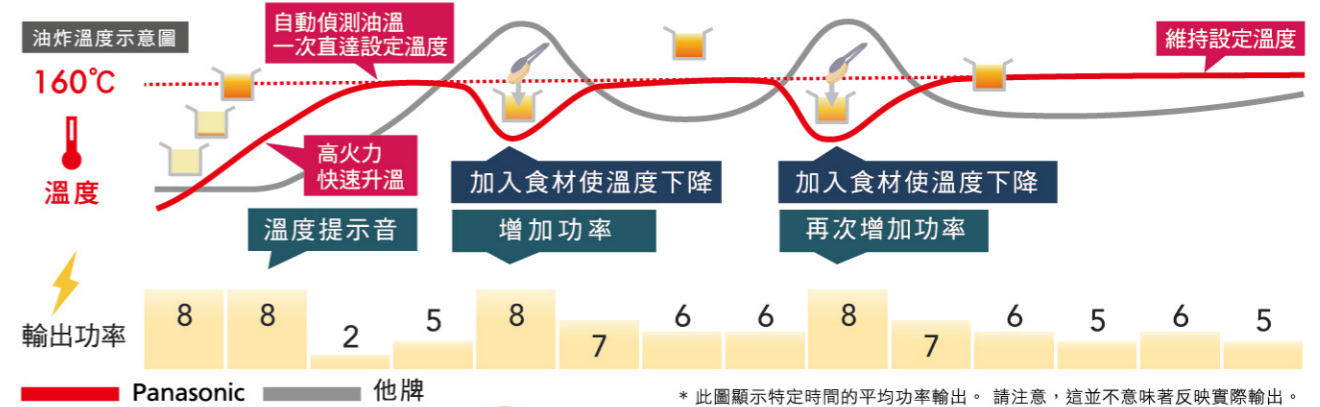
穿透爐面直接偵測鍋中油溫，控溫更精準。



## 放入新食材 維持油溫不降

一次直達設定溫度 炸出酥脆口感

炸物美味的關鍵在油溫，一鍵設定合適溫度，炸物輕鬆製作！



溫度過低	最佳溫度	溫度過高
<p>溫度過低 麵粉中水分過多 麵粉吸了太多油</p> <p>表面濕黏 裡面是生的</p>	<p>麵粉中的水分蒸發 均勻加熱至中心</p> <p>外酥脆 內多汁</p>	<p>油溫過高容易噴濺 油溫過高油容易變質</p> <p>表面燒焦 裡面是生的</p>

## 7 段油炸溫度 依食材選擇合適油溫

即使少油炸物 同樣酥脆美味\* 便當裡的少量炸物，就算用少量油也能同樣炸得入味又酥脆！



\* 油炸的油量需介於200-800mL，且深度1cm以上。

日本製 雙口IH調理爐

單口IH調理爐

嵌入式洗碗機

排油煙機

烘碗機

廚房水龍頭



日本製  
雙口IH調理爐

# 3 火力

3200W大火力  
快炒翻鍋輕鬆煮

## 3200W

### IH高火力傳導 加熱快速更均勻

利用電磁線作用，使鍋子像加熱器一樣自己產生熱能，  
加熱快速火力更穩定。

渦電流

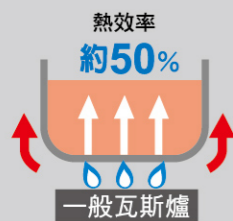


磁力線

感應線圈

## 90% 變頻高效率熱能 烹調超節能

爐面與鍋具緊密貼合，3200W大火力直接傳熱，料理快速更節能。\*



以3200W大火力 煮開水約2分鐘  
1公升水由24°C煮到100°C所花費時間

IH調理爐 約2分鐘  
一般瓦斯爐 約4分鐘

時間縮短 1/2

(Panasonic 內部測試資料) \*以同樣鍋具材質、火力及時間分別在瓦斯爐與自社調理爐上測試得知。

## 9段火力 自由設定

小火、中火到大火 共9段火力

依需求選擇設定；烹煮時，亦能迅速調整火力。



小火 (火力 1.2.3)  
濃湯 細火熬出濃郁風味



中火 (火力 4.5.6)  
滷肉 肉質軟嫩 入口即化



大火 (火力 7.8.9)  
蔥爆豬肉 大火快炒 肉嫩蔥香


1	2	3	4	5	6	7	8	9
小火燉煮		熱炒避免燒焦				大火快炒		
保溫	蒸		煮			快速煎烤		
			煎烤出金黃色澤					

## 偵測鍋底大小 自動控制加熱位置

自動偵測鍋底大小，僅對鍋底與爐面接觸部分進行加熱，減少熱能流失更節能。



接觸面大  
加熱範圍大



接觸面小  
加熱範圍小

Q IH調理爐可以用大火快炒嗎？

A

3200W大火力

9段火力調整

穩定讓食材受熱更均勻，不論是慢火燉煮或美味的台灣熱炒輕鬆就能辦到！

Q IH調理爐會比瓦斯爐更省時嗎？

A

IH調理爐熱效率約為瓦斯爐的2倍，比起一般瓦斯爐約有50%熱能流失，更有高達90%的能源直接加熱，讓烹調時間更快，當然更省時！

日本製  
雙口IH調理爐

單口IH調理爐

嵌入式洗碗機

排油煙機

烘碗機

廚房水龍頭



日本製  
雙口IH調理爐

## 04 美型

簡約設計 輕鬆潔淨



顯示火力段數 輕鬆烹調

煮粥功能 一鍵料理超方便

## 05 安全

烹煮過程更安心



日本製  
雙口IH調理爐

單口IH調理爐

嵌入式洗碗機

排油煙機

烘碗機

廚房水龍頭

### 全平面玻璃爐面 清潔不費力

爐面平坦無死角，使用後僅需用濕抹布輕輕擦拭，即能恢復乾淨！



清潔爐面輕鬆  
超簡單

僅需少許中性清潔劑，再用抹布輕輕擦拭即可。



難除污垢也OK!

塗上去污乳，再用揉成團狀的鋁箔紙擦拭即可完全不會刮傷爐面。

### 多樣人性化設計 使用更便利

光圈亮度依火力顯示 火力看得到

隨火力變化明亮程度，鍋具放置位置一目瞭然。



火力1



火力7

正數計時/定時功能

定時功能 ▶ 自動停止加熱 好安心

正數計時 ▶ 輕鬆掌握烹調時長



#### 節能料理小技巧

##### 蓋鍋烹煮

利用悶住的蒸氣及餘溫讓料理水分不流失而且更省電。



關掉開關靠餘溫也能入味



利用蒸氣保持水分好美味

##### 同時料理

料理時間更短，菜色豐富更省電。



一起煮更快更省電

### 多樣安全設計裝置



#### 兒童安全鎖

幼兒誤觸，也不會開啟電源安全更放心。



#### 防空燒裝置

鍋具空燒 15分鐘內會蜂鳴警示，並自動斷電。



#### 無鍋自動關閉\*

爐上若無鍋具，於1分鐘後自動斷電。




#### 鍋具檢知功能

若使用不適合的鍋具，無法有效加熱將自動關閉電源。



#### 防止溫度過高

若升溫過快將自動控溫，待降溫後火力回升。



Lock



#### 自動斷電

45分鐘內未偵測到任何按鍵動作，即發出警示音並自動斷電。



#### 小物感應自動關閉

爐面上若有刀、湯匙等金屬製雜物，將停止加熱並自動斷電。



#### 防滑設計

烹煮鍋具時不會輕易滑動，料理好放心。



#### 高溫顯示燈

結束烹調後，直到溫度下降才會滅燈，防止誤觸燙傷。

\* 若放置不能使用的鍋具時，本機能也會運作。在炒食材時，將平底鍋稍微拿起一下，不會啟用此功能。



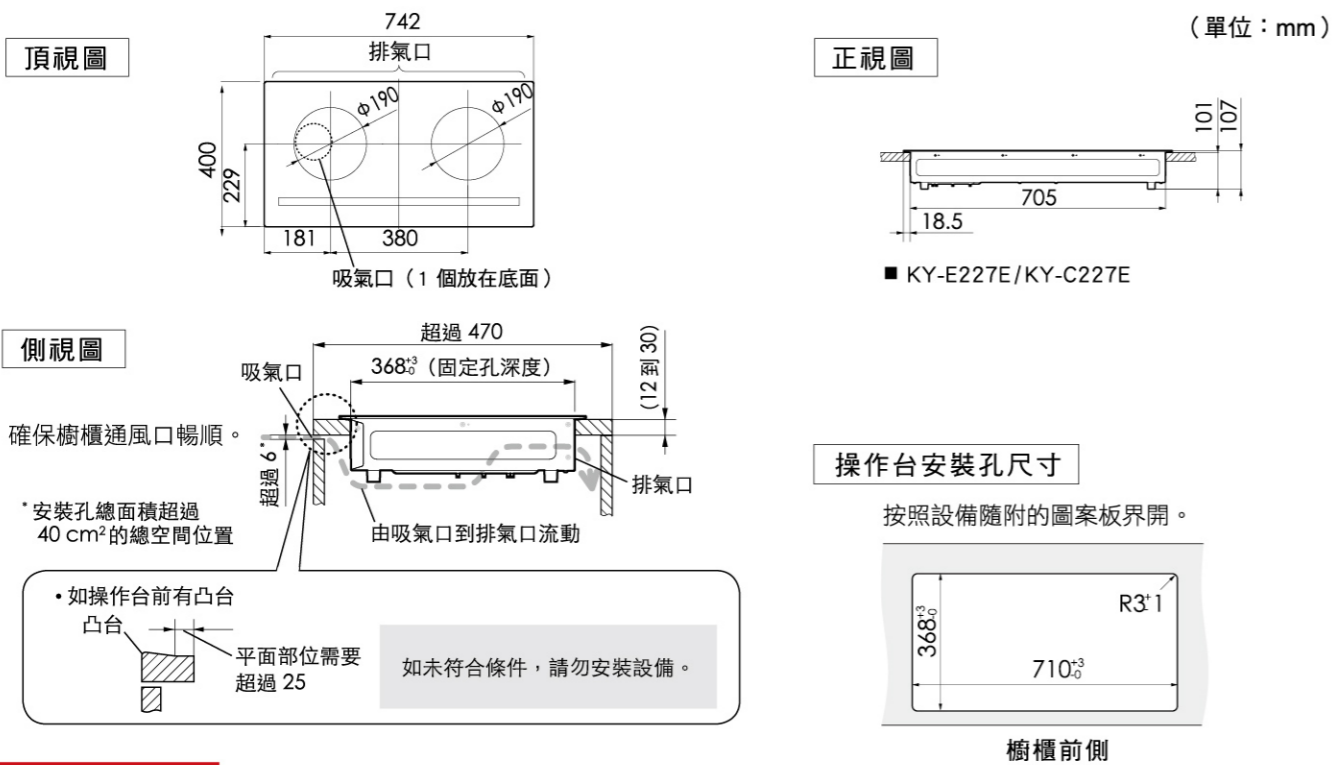
日本製  
雙口IH調理爐

# 06 安裝

施工簡易 好輕鬆

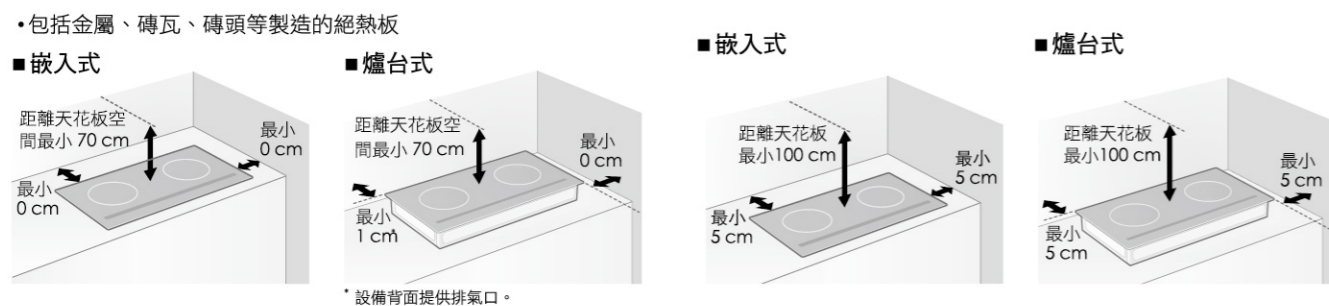


## 安裝尺寸



## 安裝位置

適用於非易燃的牆壁和天花板 (金屬、磚瓦、磚頭等)

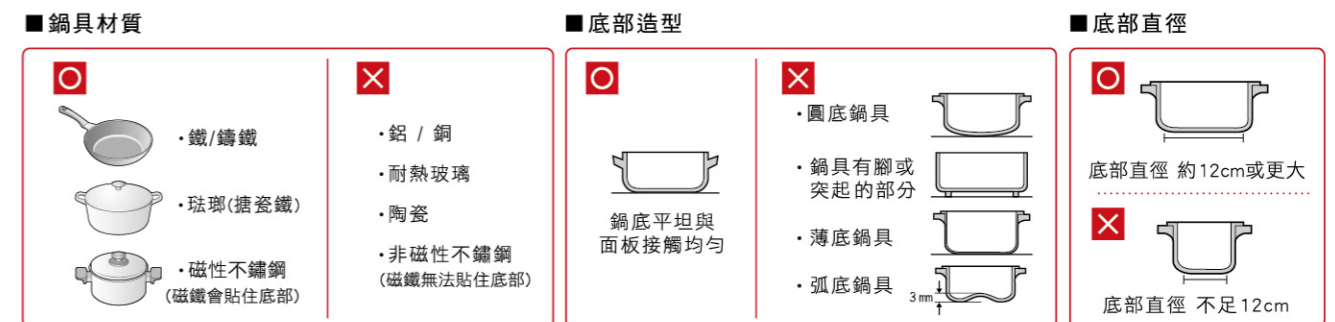


## IH調理爐規格表

		IH調理爐		
外觀		KY-E227E-W	KY-E227E-K	KY-C227E
		珍珠白	極致黑	璀璨灰
		↓ 200°C LCD顯示螢幕		↓ 200°C LED顯示螢幕
基本安裝	安裝位置	嵌入式/爐台式		
	本體尺寸(約mm) 寬X深X高	742x400x107		
	檯面開孔尺寸(約mm) 寬X深	710x368		
	重量	11.5kg	11.4kg	
	電源/總功率/電流	單相220V-60Hz/3200W/15A		
	火力分布*	左口爐3200W 右口爐3200W		
加熱範圍	左爐口Φ190mm 右爐口Φ190mm			
溫度調節	光火力感應 (自動控溫)			
	9段火力調整			
	油煎溫度調整 (140°C~230°C)			
	油炸溫度調整 (140°C~200°C)			
	煮粥功能			
	烹飪時間設定 (1分鐘~9小時30分鐘)			
安全設計	一鍵快速加熱 (直達火力9)			
	兒童安全鎖			
	鍋具檢知功能			
	高溫顯示燈			
	防止過熱功能			
	自動斷電、小物感應自動關閉			
無鍋具自動關閉、防空燒自動斷電				

\* 使用單爐最大功率為3.2 KW，或左右爐口同時使用最大功率為3.2 KW。

## 使用合適鍋具 達到良好導熱效能







單口IH調理爐

# 百搭各式廚房 靈活運用



### 面板網點設計

讓鍋具不易滑動，料理順手更安全。

## ▶ 10 項安全裝置

安全防護更全面 輕鬆料理更安心



### 小物感應自動關閉

爐面上若有刀、湯匙等金屬製雜物，將停止加熱並自動斷電。



### 空燒檢知保護

鍋具內無液體且高溫達200°C持續15分鐘以上，都未放入食材時停止加熱。(部分鍋具可能無法檢出)



### 晶體過熱保護

晶體感溫器故障或晶體溫度大於105°C時，將停止加熱。



### 無鍋具保護

若將鍋具移開或未放置鍋具，將停止加熱。



### 高溫提示符號

加熱期間燈亮，關機後低於45°C時熄滅。



### 電壓異常保護

當電壓小於150V時，將停止加熱。



### 無操作自動斷電保護

45分鐘內無任何操作將停止加熱。



### 開關異常檢知保護

加熱時電源鍵若有異物(如水)或按壓3秒以上，將停止加熱。



### 兒童安全鎖

幼兒誤觸，也不會開啟電源安全更放心。




### 機體散熱保護

關機後，散熱器持續運轉至多10分鐘。

## ▶ 9 段火力設定

慢熬快炒 不同火力輕鬆切換

1	2	3	4	5	6	7	8	9
小火 1.2.3			中火 4.5.6			大火 7.8.9		
小火燉煮		熱炒避免燒焦			大火快炒			
蒸		煮			快速煎烤			
保溫		煎烤出金黃色澤						



極致黑

KY-X1131

規格	面板材質	黑色微晶強化玻璃
	安裝位置	嵌入式
	本體尺寸(約mm) 寬X深X高	290X520X62
	檯面開孔尺寸(約mm)	268X500
	電源	單相220V-60Hz
	總功率/電流	2000W/11A
	火力段數	觸控式9段火力
	顯示螢幕	LED
	烹飪時間設定	1~300分鐘

注意事項：如裝有心律調整器，使用IH調理爐前請先諮詢醫師。

日本製  
雙口IH調理爐

單口IH調理爐

嵌入式洗碗機

排油煙機

烘碗機

廚房水龍頭



嵌入式洗碗機


# 全方位新淨界



## 全新

### 精密設計的去殘水系統

以獨立管線抽出機內底部殘餘的水，烘乾效率最佳化，機體內底部乾燥不反潮，有效抑制濕氣、異味產生。



機體內濾網底部示意

### 宛如太空艙的極淨空間




## 洗淨 / 烘乾 / 淨存 一次完成！

### 01 洗淨 三重洗淨 去漬除菌



#### 72°C 高溫熱流洗淨

除菌\*1 · 除病毒\*2 99.99%  
輕鬆去除碗盤的頑強油污，達到除菌率及除病毒率99.99%。



#### 720° 龍捲渦流

多向噴洗無死角  
以高壓噴出強力水柱沖刷器皿的邊角隙縫，比手洗更輕鬆乾淨。



#### 濾網自體淨

污水不循環才是真正潔淨  
以強勁出水保持網面潔淨，讓每回洗淨過程都是乾淨的水。

### 02 烘乾 碗盤徹底乾燥



#### 獨立熱循環烘乾

免開門烘乾不回潮  
先以熱風環繞再吹拂冷風除濕，達到真正烘乾效果，另可單獨當烘碗機使用。

### 03 淨存 常保機內乾燥清新



#### 領先業界\*3 長效淨存7天

淨味 · 抑菌99%\*4  
以去殘水系統設計，搭配間歇送風，防霉、抑菌長達7天。

原廠玻璃門板 隱藏把手設計 完美融入櫥櫃



自行客製板材 門板可依喜好 搭配裝潢



嵌入式洗碗機

規格	型號	本體：NP-2KTBGR1TW Panasonic門板：NP-FKAKGJKTW (需另購)
	材質 / 顏色	Panasonic門板：霧面玻璃 / 尊爵黑
	尺寸(約mm) 寬x深x高(含調整腳)	本體：598 × 550 × 775-835 含Panasonic門板：598 × 575 × 775-835
	額定電壓	220V-60Hz
	功率 / 電流	1870W / 8.5A

\*1【檢驗機構】中國上海SGS【檢驗方式】依QB/T 5133-2017家用洗碗機抗菌、除菌功能技術要求及試驗，以標準行程(含烘乾60分鐘)清洗餐具【檢驗結果】洗淨行程結束後大腸桿菌及金色葡萄球菌除菌率達99.99%。\*2【檢驗機構】中國上海SGS【檢驗方式】依RZB079-2022《特色產品認證技術規範：母嬰洗碗機性能認證技術要求》，及QB/T 5133-2017《家用和類似用途洗碗機的抗菌、除菌功能技術要求及試驗方法》，以節能行程清洗餐具【檢驗結果】洗淨行程結束後菌門螺旋桿菌及人冠狀病毒去除率達99.99%。\*3 2023年7月前，NP-2KTBGR1TW與台灣販售嵌入式洗碗機市場之各機種比較，搭載抑菌守護功能，最長可持續開啟7天，適用機種為NP-2KTBGR1TW。\*4【檢驗機構】中國上海SGS【檢驗方式】依T/CAQI87-2019《洗碗機保管功能技術要求及評價方法》以節能洗(含烘乾)及抑菌守護行程(168小時)清洗餐具【檢驗結果】洗淨行程結束後抑菌達99%。

日本製 雙口IH調理爐

單口IH調理爐

嵌入式洗碗機

排油煙機

烘碗機

廚房水龍頭



排油煙機

# 極淨無煙 最安心的完美品味



## 1+1>2 的完美淨煙系統

### 頂側雙吸 X 強勁吸力



革新雙向抽風設計，結合頂吸與側吸優勢，  
搭配18m<sup>3</sup>/min\*超大排風量，瞬間帶走大量油煙



## 先進智能科技 料理更輕鬆



### 大範圍攏煙 油煙不外溢


橫向895mm+側向354mm近吸結構，  
有效增加攏吸範圍，全面防止油煙從  
兩側竄逃。

### 料理空間最佳化

獨特L型設計，機體內縮21%\*，  
機身緊貼牆壁內側，不易碰頭。

\*FV-KTB2SD1TW機體深度354mm與FV-T2281機體深度  
450mm相較，機體深度內縮約21%

### 揮手智控 優雅取煙



#### 揮手智控

無需觸碰，透過揮手  
即可調整風速，操作  
不沾手



#### 三段風速

靈活調整，對應不同  
需求，吸力自由掌控



#### 清淨循環

3分鐘延遲關機，減少  
餘煙殘留，放心享受  
美食

### 貼心設計 淨享舒適廚房



#### 鋼化玻璃鏡面

鋼化玻璃與無縫設計  
輕鬆一拭即淨



#### 快拆式儲油槽

貼心設計，方便拆卸  
清潔



#### 絕美品味，百搭空間

優雅美學，打造全新  
視覺與品味風格



頂側雙吸式  
FV-KTB2SD1TW

額定電壓	110V
額定功率	60 Hz
額定消耗功率	328W
風量段速	3段
最大風量	18 m <sup>3</sup> /min*
照明規格	LED
濾網形式	油杯式
產品尺寸(WxDxH)	895mm X 354mm X 935mm
排煙管直徑	Φ150mm
淨重	32.5Kg

依據 CNS 3805(78年版)第3.7節，經ETC實驗室檢測。

日本製  
雙口IH調理爐

單口IH調理爐

嵌入式洗碗機

排油煙機

烘碗機

廚房水龍頭



排油煙機

# 強力加速 瞬間帶走大量油煙



倒T式



隱藏式



**薄型化設計**  
面板厚度減少約40%\*，易搭配居家裝潢，時尚美型。  
\*與自社FV-T2281比較



**不鏽鋼油網易清潔**  
油垢內藏拆裝便利，一體成形好刷洗。



**清淨循環模式**  
低速換氣運轉，延遲5分鐘關機，減少餘煙殘留，保持廚房清新。

## 隱藏式機體 搭配廚具設計更具整體性



**強化玻璃擋煙板**  
集中油煙後快速排除少一分油煙多一分健康!



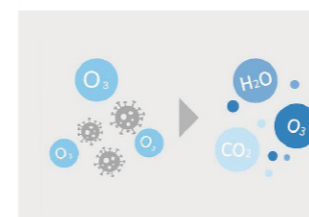
**高亮度LED燈照明**  
使得烹調空間更明亮，調理美味更容易!



烘碗機

## 臭氧抑菌

消除異味



**臭氧抑菌\*1**  
經SGS測試抑菌效果達99.9%\*2，能清潔更徹底，守護全家人健康。



**快拆門板**  
易拆卸門板，清潔擦拭好保養，家事更省力!

\*1 臭氧(O3)為活性極強之氧分子，超強的氧化力對細菌、黴菌及臭味能立即產生氧化反應，可有效達到除臭、抑菌之效果  
\*2 【測試機構】台灣SGS 【測試方式】採10L/L(約1x108CFU)菌液，開啟臭氧抑菌功能45分鐘【測試結果】大腸桿菌滅菌率尺達99.9%



廚房水龍頭

## 雙重認證

使用更安心



立式

分岐式



**起泡頭設計**  
出水柔和，有效減少水花飛濺。



**分接對應**  
分岐式水龍頭接水處可360°旋轉，連接管線無死角，讓洗碗機擺放位置不受限。

型號	倒T式排油煙機		隱藏式排油煙機	
	FV-T2292	FV-H1681	FV-H1691	
外觀				
額定電壓	110 V ~ 60 Hz	110 V ~ 60 Hz		
額定功率 (W)	330	160		
材質 / 顏色	不鏽鋼毛絲質(機身)/銀色	烤漆白(機身) 鐵(前飾板)		
外型尺寸(約mm)	寬 893 x 深 500 x 高 515~962	寬 795 x 深 385 x 高 180	寬 895 x 深 385 x 高 180	

型號	懸掛式烘碗機		
	FD-A4861	FD-A6681	FD-A7591
外觀			
額定電壓	110 V ~ 60 Hz	110 V ~ 60 Hz	
額定功率 (W)	250	280	
材質 / 顏色	筷架(塑膠)白	筷架(塑膠)白	
外型尺寸(約mm)	寬 598 深 320 高 400	寬 798 深 320 高 400	寬 898 深 320 高 400

型號	立式水龍頭	分岐式水龍頭
	GQ2KY121TS	GQ2KY122TS
外觀		
本體尺寸(約mm)	H(本體高)=370 H1(出水口至檯面高)=232 L(本體深度)=222.8	H(本體高)=180 H1(出水口至檯面高)=167.6 L(本體深度)=217.6

日本製 雙口IH調理爐

單口IH調理爐

嵌入式洗碗機

排油煙機

烘碗機

廚房水龍頭