

Panasonic

極智無火
美味輕鬆上手



顧客商談服務專線

☎ 0800-098800

☎ 02-412-8222



商品維修、部品購買

請洽 Panasonic 服務站



保證書相關說明

商品購入後請掃描保證書上的QR code或至官網進行商品註冊，以確保您的權益。

Panasonic Taiwan



粉絲團按讚 掌握最新商品訊息及優惠！

CLUB Panasonic 會員俱樂部

免費加入會員 享專屬好康及免費體驗課程



● 商品購買相關疑問請洽經銷商



更多商品內容

請上 Panasonic 官網

台灣松下銷售股份有限公司 進口/銷售


● 本型錄商品圖外觀、顏色僅供參考，請以實物為準。



日本製
雙口IH調理爐

智慧控溫

烹調好上手



光火力感應 控溫科技

紅外線精準控溫 輕鬆烹調

透過 IR Sensor 紅外線

穿透爐面直接感測鍋底溫度，
快炒用鍋後火力依然穩定。

連續十年日本銷售
NO.1

鍋具
玻璃面板

IR-sensor
光火力感應器

AI-ECONAVI 智慧控溫

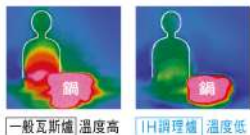


由 IR sensor 快速偵測油溫或鍋底溫度的變化，
自動調節至設定溫度。

無火烹調 輕鬆又舒適

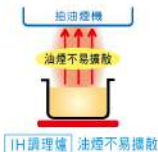
熱氣不擴散
料理好舒服！

無火料理減少熱氣擴散
即使在炎熱夏天也能輕
鬆涼快舒服料理。



油煙不擴散
廚房好乾淨！

以集中火力加熱方式，油
煙不易往四處散去，減少
壁磚沾黏油漬。



* 根據第三方機構銷售調查報告，2013年度-2023年度嵌入式IH爐雙口以上機種於日本量販通路市場銷售第一，統計不包含單口嵌入式IH爐。



日本製
雙口IH調理爐

01 火力

3200W大火力
快炒翻鍋輕鬆煮

3200W

IH高火力傳導 加熱快速更均勻

利用電磁線作用，使鍋子像加熱器一樣自己
產生熱能，加熱快速火力更穩定，不論慢火
燉煮或美味台式熱炒輕鬆就能辦到！



9段火力 自由設定

小火、中火到大火 共9段火力

依需求選擇設定；烹煮時，亦能迅速調整火力。

偵測鍋底大小 自動控制加熱位置

自動偵測鍋底大小，僅對鍋底與爐面接觸部
分進行加熱，減少熱能流失更節能。

小火 (火力 1.2.3)	中火 (火力 4.5.6)	大火 (火力 7.8.9)
1 小火燉煮	2 蒸	3 保溫
4 熱炒避免燒焦	5 煮	6 煎烤出金黃色澤
7 大火快炒	8 快速煎烤	9



90%變頻高效率熱能 烹調超節能

爐面與鍋具緊密貼合，3200W大火力直接傳熱，料理快速更節能。*



以3200W大火力 煮開水約2分鐘
1公升水由24°C煮到100°C所花費時間

IH調理爐 約2分鐘

一般瓦斯爐 約4分鐘

時間縮短 1/2

(Panasonic 內部測試資料) * 以同樣鍋具材質、火力及時間分別在瓦斯爐與自社調理爐上測試得知。

日本製
雙口IH調理爐

雙口IH調理爐

單口IH調理爐

獨嵌式、
嵌入式洗滌機

排油煙機

烘碗機

廚房水龍頭



日本製
雙口IH調理爐


02 油煎

溫度調節
精準控溫



連續油煎 仍維持設定溫度

140°C → 230°C

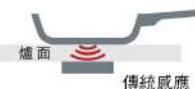


光火力感應與傳統調理爐感應比較

穿透爐面直接感測鍋底溫度，快炒甩鍋後火力依然穩定。

傳統感應

透過爐面折射溫度，
加熱慢且較不精準。



傳統感應

光火力感應 / 油煎

穿透爐面直接偵測鍋底溫度，
加熱快控溫更精準。


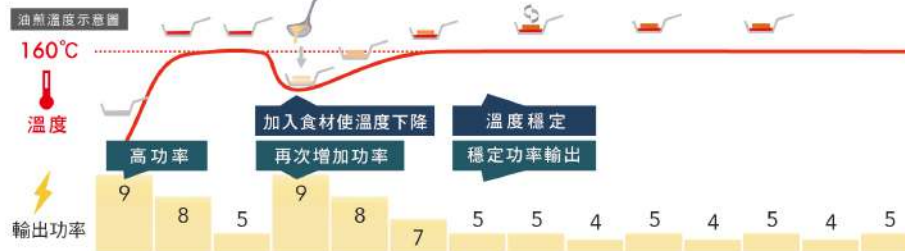


紅外線
光火力感應

掌控溫度 油煎料理好上手

即使連續油煎，同樣美味更美觀

油煎料理需要經驗與技巧，但透過光火力感應器能精準控制火候，
連料理新手都能輕鬆煎得又好又美味！



5 段油煎溫度調節 輕鬆變化多種美味

針對不同食物設定合適的溫度，使菜餚油煎到最恰好的美味。



油煎翻鍋及快炒甩鍋 火力依然穩定

即使移動鍋子的過程中溫度下降，
將即時偵測並維持所設定的溫度及火力。





04 美型 簡約設計 輕鬆潔淨

日本製
雙口IH調理爐



顯示火力段數 輕鬆烹調

煮粥功能 一鍵料理超方便

全平面玻璃爐面 清潔不費力

爐面平坦無死角，使用後僅需用濕抹布輕輕擦拭，即能恢復乾淨！



清潔爐面輕鬆
超簡單

僅需少許中性清潔劑，
再用抹布輕輕擦拭即可。



難除污垢也OK!

塗上去污乳，再用揉成團
狀的鋁箔紙擦拭即可完全
不會刮傷爐面。

多樣人性化設計 使用更便利

光圈亮度依火力顯示 火力看得到
隨火力變化明亮程度，鍋具放置位置一目瞭然。



正數計時/定時功能
定時功能 ▶ 自動停止加熱 好安心
正數計時 ▶ 輕鬆掌握烹調時長



節能料理小技巧

蓋鍋烹煮

利用悶住的蒸氣及餘溫
讓料理水分不流失而且
更省電。



同時料理

料理時間更短，
菜色豐富更省電。



一起煮更快更省電



05 安全 烹煮過程更安心



多樣安全設計裝置



兒童安全鎖

幼兒誤觸，也不會開啟電源安全更放心。



防空燒裝置

鍋具空燒15分鐘內會蜂鳴警示，並自動斷電。



自動斷電

45分鐘內未偵測到任何按鍵動作，即發出警示音並自動斷電。



無鍋自動關閉*

爐上若無鍋具，於1分鐘後自動斷電。



小物感應自動關閉

爐面上若有刀、湯匙等金屬製雜物，將停止加熱並自動斷電。



鍋具檢知功能

若使用不適合的鍋具，無法有效加熱將自動關閉電源。



防滑設計

烹煮時鍋具不會輕易滑動，料理好放心。



防止溫度過高

若升溫過快將自動控溫，待降溫後火力回升。



高溫顯示燈

結束烹調後，直到溫度下降才會滅燈，防止誤觸燙傷。

*若放置不能使用的鍋具時，本機能也會運作。在炒食材時，將平底鍋稍微拿起一下，不會啟用此功能。

日本製
雙口IH調理爐

雙口IH調理爐

單口IH調理爐

獨嵌式、
嵌入式洗碗機

排油煙機

烘碗機

廚房水龍頭



日本製
雙口IH調理爐

06 安裝

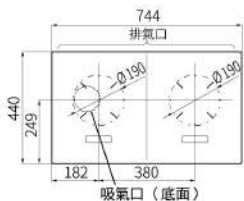
施工簡易 好輕鬆



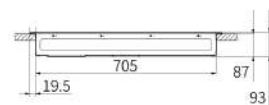
安裝尺寸

(單位: mm)

頂視圖

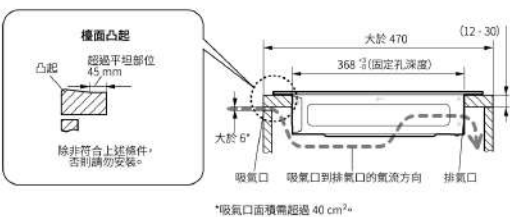


正視圖



■ KY-A1W70 / KY-C1W70

側視圖



操作台安裝孔尺寸



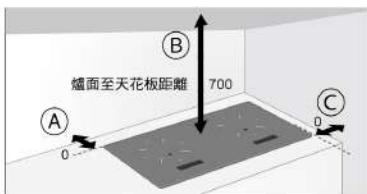
櫥櫃前側

(單位: mm)

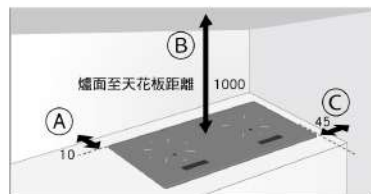
安裝位置

不可燃

適用於非易燃的牆壁和天花板(金屬、磚瓦、磚頭等)



可燃



日本製 雙口IH調理爐

外觀



規格

安裝位置	嵌入式	
本體尺寸(約mm) 寬X深X高	744 X 440 X 93	
檯面開孔尺寸(約mm) 寬X深	710 X 368	
重量	11.8kg	11.6kg
顯示螢幕	LCD	LED
電源/總功率/電流	單相220V~60Hz/3200W/15A	
火力分布*	左口爐3200W 右口爐3200W	
加熱範圍	左爐口Φ190mm 右爐口Φ190mm	
光圈顯示燈	●	-

溫度調節

- 光火力感應(自動控溫)
- 9段火力調整
- 油煎溫度調整(140°C~230°C)
- 油炸溫度調整(140°C~200°C)
- 煮粥功能
- 烹飪時間設定(1分鐘~9小時30分鐘)
- 一鍵快速加熱(直達火力9)

安全設計

- 兒童安全鎖
- 鍋具檢知功能
- 高溫顯示燈
- 防止過熱功能
- 自動斷電、小物感應自動關閉
- 無鍋具自動關閉、防空燒自動斷電

* 使用單爐最大功率為3.2KW，或左右爐口同時使用最大功率為3.2KW。

使用合適鍋具 達到良好導熱效能

鍋具材質

<ul style="list-style-type: none"> 鐵/鑄鐵 琺瑯(搪瓷鐵) 磁性不鏽鋼(磁鐵會黏住底部) 	<ul style="list-style-type: none"> 鋁/銅 耐熱玻璃 陶瓷 非磁性不鏽鋼(磁鐵無法黏住底部)
---	---

底部造型

<ul style="list-style-type: none"> 鍋底平坦與面板接觸均勻 	<ul style="list-style-type: none"> 圓底鍋具 鍋具有腳或突起的部分 薄底鍋具 弧底鍋具
---	--

底部直徑

<ul style="list-style-type: none"> 底部直徑 約12cm或更大 	<ul style="list-style-type: none"> 底部直徑 不足12cm
---	---



排油煙機

極淨無煙 最安心的完美品味



1+1>2 的完美淨煙系統

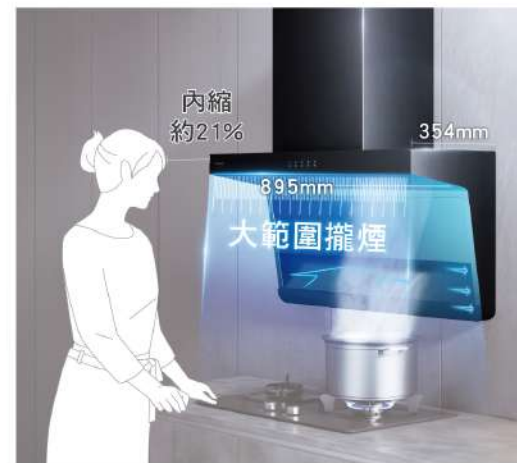
頂側雙吸 X 強勁吸力



革新雙向抽風設計，結合頂吸與側吸優勢，
搭配18m³/min*超大排風量，瞬間帶走大量油煙



先進智能科技 料理更輕鬆



大範圍攏煙 油煙不外溢

橫向895mm+側向354mm近吸結構，有效增加攏吸範圍，全面防止油煙從兩側竄逃。

料理空間最佳化

獨特L型設計，機體內縮21%*，機身緊貼牆壁內側，不易碰頭。

*FV-KTB2SD1TW機體深度354mm與FV-T2281機體深度450mm相較，機體深度內縮約21%

揮手智控 優雅取煙



揮手智控

無需觸碰，透過揮手即可調整風速，操作不沾手



三段風速

靈活調整，對應不同需求，吸力自由掌控



清淨循環

3分鐘延遲關機，減少餘煙殘留，放心享受美食

貼心設計 淨享舒適廚房



鋼化玻璃鏡面

鋼化玻璃與無縫設計，輕鬆一拭即淨



快拆式儲油槽

貼心設計，方便拆卸清潔



絕美品味，百搭空間

優雅美學，打造全新視覺與品味風格



頂側雙吸式

FV-KTB2SD1TW

額定電壓	110V
額定功率	60 Hz
額定消耗功率	328W
風量段速	3段
最大風量	18 m ³ /min*
照明規格	LED
濾網形式	油杯式
產品尺寸(約mm)寬X深X高	895mm X 354mm X 935mm
排煙管直徑	Φ150mm
淨重	32.5Kg

依據 CNS 3605(78年版)第1.7節，經ETC實驗室檢測。

日本製
雙口IH調理爐

雙口IH調理爐

單口IH調理爐

獨嵌式、嵌入式洗碗機

排油煙機

烘碗機

廚房水龍頭



排油煙機

強力加速 瞬間帶走大量油煙



倒T式



隱藏式



烘碗機

臭氧抑菌

消除異味



廚房水龍頭

雙重認證

使用更安心



立式

分岐式



薄型化設計

面板厚度減少約40%，易搭配居家裝潢，時尚美型。

*與自社FV-T228 1比較



不鏽鋼油網易清潔

油垢內藏拆裝便利，一體成形好刷洗。



清淨循環模式

低速換氣運轉，延遲5分鐘關機，減少餘煙殘留，保持廚房清新。

隱藏式機體

搭配廚具設計更具整體性



強化玻璃擋煙板

集中油煙後快速排除，少一分油煙多一分健康！



高亮度LED燈照明

使得烹調空間更明亮，調理美味更容易！



臭氧抑菌*1

經SGS測試抑菌效果達99.9%*2，能清潔更徹底，守護全家人健康。



快拆門板

易拆卸門板，清潔擦拭好保養，家事更省力！



起泡頭設計

出水柔和，有效減少水花飛濺。



分接對應

分岐式水龍頭接水處可360°旋轉，連接管線無死角，讓洗碗機擺放位置不受限。

*1 臭氧(O₃)為活性氧之氧分子，強烈的氧化力對細菌、黴菌及臭味能立即產生氧化反應，可有效達到除臭、殺菌之效果。

*2 【測試機構】台灣SGS【測試方式】將10 L的4-180CFU菌液，置於臭氧抑菌設備45分鐘【測試結果】大腸桿菌滅菌率達99.9%。

型號	倒T式排油煙機		隱藏式排油煙機	
	FV-T2292		FV-H1681	FV-H1691
外觀				
額定電壓	110 V ~ 60 Hz		110 V ~ 60 Hz	
額定功率 (W)	330		160	
材質 / 顏色	不鏽鋼毛絲質(機身) / 銀色		烤漆白(機身) 鐵(前飾板)	
外型尺寸(約mm)	寬 893 x 深 500 x 高 515~962		寬 795 x 深 385 x 高 180	

型號	懸掛式烘碗機		
	FD-A4861	FD-A6681	FD-A7591
外觀			
額定電壓	110 V ~ 60 Hz		
額定功率 (W)	250		
材質 / 顏色	琺瑯(塑膠)白		
外型尺寸(約mm)	寬 598 深 320 高 400	寬 798 深 320 高 400	寬 898 深 320 高 400

型號	立式水龍頭	分岐式水龍頭
	GQ2KY121TS	GQ2KY122TS
外觀		
本體尺寸(約mm)	H(本體高)=370 H1(出水口至檯面高)=232 L(本體深度)=222.8	H(本體高)=180 H1(出水口至檯面高)=167.6 L(本體深度)=217.6