

施工說明書

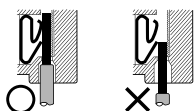
型號	WTAF 5171	3 A 110 V AC
	WTDF 5171	
	WTGF 5171	
	WTRF 5171	
型號	WTAF 51712	1 A 220 V AC
	WTDF 51712	
	WTGF 51712	
	WTRF 51712	

- 施工前請務必詳讀此說明書，以便正確施工。
- 請務必向客戶說明商品，並交給使用說明書。

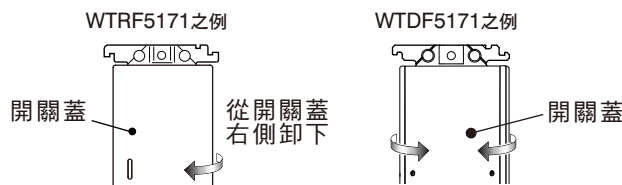
安全注意事項 請務必遵守

警告

- 請勿超過負載容量使用。
否則會導致異常發熱、燒毀或火災。
- 接線時請將心線確實地插到底。
如果插入不足時，將會導致發熱、燒毀或火災。
- 本器具非防水型商品，如有液體或洗劑侵入，恐有損壞、燒損等狀況發生。



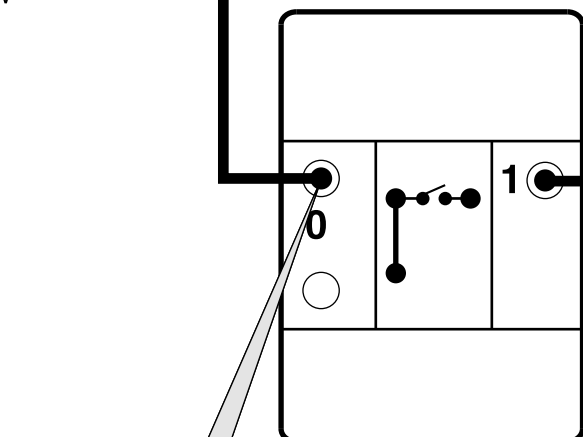
開關蓋卸下方法



請注意
有安裝蓋板的狀態下請勿直接卸下開關蓋。
否則會造成開關蓋破損。

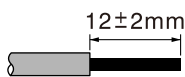
接線圖

5171系列之例
中性線
電源
AC 110 V



Ø1.6Ø2銅單線專用

※若插入不足會導致發熱現象。



照明器具

	5171系列 (110 V規格)	51712系列 (220 V規格)
白熾燈	20 W~330 W (每個燈100 W以下)	20 W~220 W (每個燈100 W以下)
螢光燈	10 W~200 W	10 W~120 W
燈泡型 螢光燈	10 W~32 W (最多5個)	10 W~20 W (最多5個)

注) 負載容量未滿時，顯示燈變暗。

改變延遲時間

● 延遲時間出廠設定 **約3分鐘**

● 旋鈕向右轉變長、
向左轉變短。

※由於周圍溫度、電壓等變化，延遲時間也可能有所變化。

※由於刻度為參考值，設定後請務必將它啟動確認時間。

施工注意事項

導致故障之原因

1. 請勿接錯線或使負載短路。
否則內部零件劣化導致無法使用。
2. 如果利用高阻計測試線間之絕緣電阻時
請先卸下本器具。
※僅測試電線和大地間的絕緣電阻時，
則不必卸下也可進行。