

## 埋入式氣氛開關C (單切·3路兩用)(白熾燈用) (滑動式)

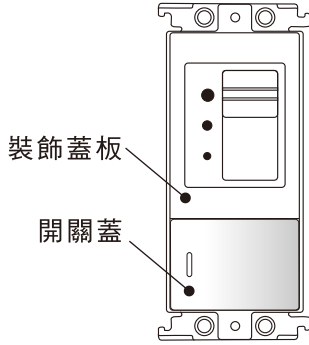
型號	WTAF57625 WTDF57625 WTGF57625 WTRF57625	500 W 110 V AC
	WTAF576282 WTDF576282 WTGF576282 WTRF576282	800 W 220 V AC

### 施工說明書

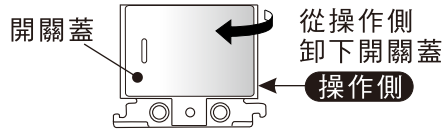
■ 施工前請務必詳讀此說明書，以便正確施工。 ■ 請務必向客戶說明商品，並交給使用說明書。

#### 安裝前

安裝前從本體上卸下裝飾蓋板與開關蓋。  
WTRF57625系列之例



#### ● 開關蓋卸下方法



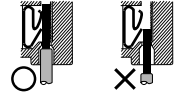
● 注意  
有安裝蓋板的狀態下請勿直接卸下開關蓋。  
否則會造成開關蓋破損。

#### 適用電線

φ1.6 φ 2銅單線專用。  
● 絞線請用適當的附絕緣外皮棒型壓著端子。

#### 接線方法

- ① 將電線外皮剝開 **12±2mm**。
- ② 將心線確實地插到底。



注) 如果插入不足時，恐會導致發熱。

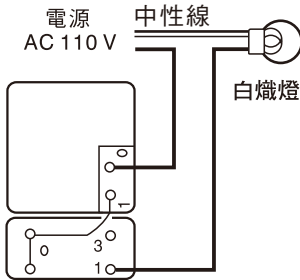
#### ● 電線拔除方法

將⊖螺絲起子插入電線拔除孔，拔出電線。

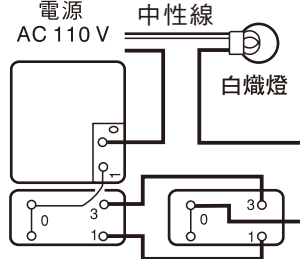
#### 接線方法

57625系列之例

#### ● 作為開關B(單切)使用



#### ● 作為開關C(3路)使用

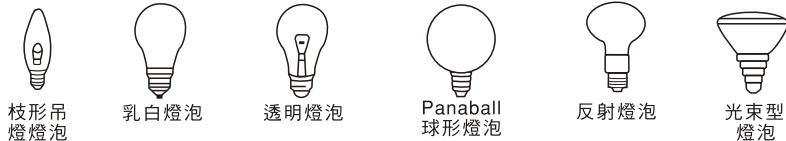


#### 額定與規格

型號	57625 系列	576282 系列
額定	500 W 110 V AC	800 W 220 V AC
額定頻率	50/60 Hz	
負載容量	白熾燈 40~500 W	白熾燈 40~800 W
使用溫度 溫度範圍	0°C~35°C	

#### 注意事項

##### 可以使用之白熾燈泡



- ※請勿使用內含降壓變壓器之迷你鹵素燈泡。
- ※請勿使用燈泡形螢光燈。
- ※電燈泡燈絲燒斷時可能導致調光開關燒毀，請使用內有保險絲的電燈泡。

1. 本開關為白熾燈專用。請勿用於特殊機能照明器具及螢光燈。
2. 使用57625系列時500W以下可以調光、但若連接兩個以上之調光開關以及安裝於塑膠製配線盒時，請不要超過400W。
3. 使用576282系列時800W以下可以調光、但若連接兩個以上之調光開關以及安裝於塑膠製配線盒時，請不要超過700W。
4. 使用環境溫度範圍0°C~35°C。請勿安裝於暖器的出風口等熱度變化較大的地方。
5. 接線錯誤時或負載側短路時，將造成內部零件劣化、損壞，而無法繼續使用。
6. 使用中若發出輕微的響聲或器具表面發熱並非故障，請安心使用。
7. 如果利用高阻計測試線間之絕緣電阻時請先卸下本器具。 ※僅測試電線和大地間的絕緣電阻時，則不必卸下也可進行。
8. 本器具非防水型商品，如有液體或洗劑侵入，恐有損壞、燒損等狀況發生。

#### 關於雜音

雖然調光開關內裝有雜音防止電路，但是在無線電波微弱之處，仍有可能會使無線電收音機產生雜訊。

#### 對策

1. 請妥善接好無線電收音機之地線並且接上天線。
2. 請將接到調光開關之電源配線與接到無線電收音機或音響設備之電源配線分別安置於不同的配線管中。進行VVF施工之時，配線之間請互相隔開1公尺以上。
3. 請將無線電收音機或音響設備之天線與地線，安置於離開調光開關及其配線相距1公尺以上之處。