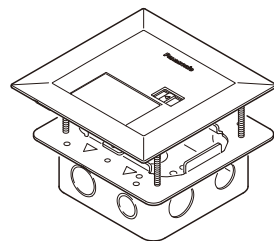


銀色薄型地板插座 安裝框架



使用說明書

致施工者

請務必將此說明書交給客戶

型號 DUFN3000-1



- 承蒙採用此商品，致上萬分謝意。
- 請務必詳讀此說明書，並掌握正確的使用方法。
- 閱讀後請妥善保管，必要時請閱讀。

安全上請注意 請務必遵守

警告

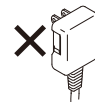
 禁止	<ul style="list-style-type: none"> ● 請勿任意改造商品。 否則將造成火災及觸電等現象發生。 ● 請勿超過負載容量使用。 否則將導致異常發熱、燒毀或火災。 ● 請勿使用油漆稀釋劑等揮發性溶劑擦拭。 否則將造成火災、觸電及表面變色等現象發生。 	 禁止	<ul style="list-style-type: none"> ● 請勿使用適合以外的插頭。 否則將造成火災及觸電等現象發生。 ● 清潔時請勿接觸到強酸(鹼)性清潔用溶劑。 否則將造成外觀變色、生鏽現象發生。
		 強制執行	<ul style="list-style-type: none"> ● 請勿安裝於濕氣較高的場所。 否則將造成觸電現象發生。

注意

 禁止	<ul style="list-style-type: none"> ● 請勿安裝於會影響到步行者之場所、或製品會踢到的場所。 否則將造成通行者絆倒、製品損壞、觸電等危險狀況發生。 ● 請勿接觸到水或洗滌劑。 否則將造成漏電、觸電等現象發生。 	 強制執行	<ul style="list-style-type: none"> ● 插頭請定期性進行檢查、灰塵請以柔軟乾布擦淨。 如果插頭推積灰塵、接觸到濕氣、將會造成火災、燒損或外蓋無法正常關閉等現象發生。 ● 不使用地板插座時請務必將外蓋關閉。 如果外蓋未關閉恐會造成插座破損等異常現象發生。
--	---	---	---

使用上請注意

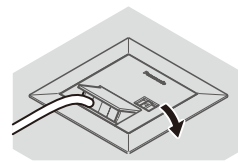
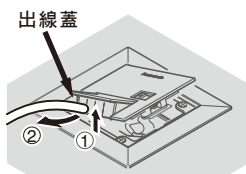
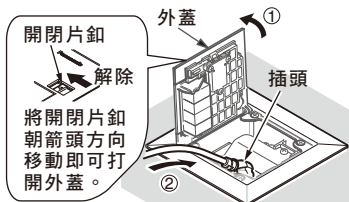
- 請避免受到重物掉落或碰撞之強烈衝擊。
否則將使器具變形、破損造成漏電及觸電等現象發生。
- 由於以下因素無法插入或移除蓋子，因此請勿使用。
 - 外徑 $\varnothing 39$ 以上的插頭。
 - 充電頭、充電器。
 - 橫式的插頭。



橫式的插頭

各部名稱及使用方法

1. 將外蓋打開，將插頭插入插座。
2. 打開出線蓋，使電源線通過。
3. 將外蓋依箭頭方向向下關上。



請求事項

- 地板插座安裝鬆動時、安裝螺絲請再鎖緊。

長年所使用的“地板插座”之點檢！

是否有此
症狀？

- 即使插入插頭也不通電時。
- 有燒焦味道。
- 商品異常發燙。
- 外蓋無法開啟。
- 外蓋無法關閉。
- 安裝螺絲即使鎖緊也無法牢固安裝。
- 商品浸到水或被大量的水濺到。

若有左述相關問題發生時，為了防止事故發生，請先將主電源關閉後，再與電器工事店連絡後續處理對策。