

Panasonic® 全彩色氣氛開關B (單切)

施工說明書 (白熾燈・燈光控制) (旋轉式)

型號	NOF20571 NOF20572	500 W用
	NOF20573 NOF20574	
	NOF20874	800 W用

- 致施工者 . . .
- 施工前請務必詳讀此說明書，以便正確施工。
 - 請務必向客戶說明商品，並將此說明書交給客戶。

安全注意事項

警告

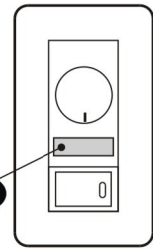
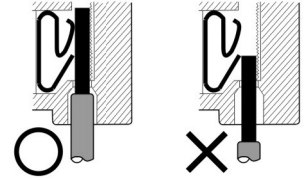
- 接線時請將心線確實地插到底。如果插入不足恐會發熱、導致壞損、火災等現象。
- 請勿使用燈泡形螢光燈、恐會導致螢光燈的破損、冒煙等現象。
- 使用時請勿超過負載容量。恐會發熱、導致壞損、火災等現象。

額定電壓	型號	單獨安裝時	2台安裝時	3台安裝時
110 V	NOF20571	40 W~500 W	40 W~400 W	40 W~300 W
	NOF20573			
220 V	NOF20572	60 W~500 W		
	NOF20574			
	NOF20874	100 W~800 W	100 W~600 W	

※使用金屬蓋板時，建議您不要使用至最大負載容量：否則蓋板表面會有發熱感覺

請貼最大負載容量標籤

依照上記最大負載容量值將包裝盒內的『最大負載容量標籤』貼於本體有標示容量標示的上面。



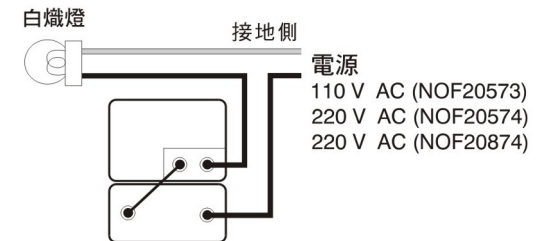
接線圖

● NOF20571 NOF20572

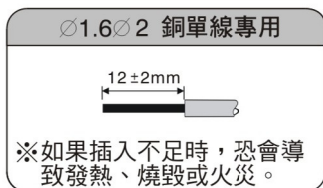


● 可與已安裝的開關B(單切)交換

● NOF20573 NOF20574 NOF20874



● 可與已安裝的開關B(單切)交換



※如果插入不足時，恐會導致發熱、燒毀或火災。

施工請注意

可以使用之白熾燈泡



NOF20571
NOF20573
NOF20874

時可使用



- ※使用NOF20572、NOF20574時每個燈在100W以下。否則燈泡壽命已盡時，恐會導致內部零件的破損。
- ※請勿使用內含降壓變壓器之迷你鹵素燈泡。
- ※請勿使用燈泡型螢光燈。
- ※電燈泡燈絲燒斷時可能導致氣氛開關燒毀，請使用內有保險絲的燈泡。

1. 白熾燈專用。請勿用於特殊機能照明器具(調光功能白熾燈器具等)及螢光燈。
2. 請勿使用於附有小燈泡的白熾燈。使用小燈泡時負載容量會變小導致閃爍不定。
3. 請勿使負載或負載接線短路。內部元件劣化導致無法使用。
4. 使用環境溫度範圍0°C~35°C。請勿安裝於暖氣的出風口等熱度變化較大的地方。
5. 使用中若發出極輕微的響聲或器具表面發熱並非故障，請安心使用。
6. 如果利用高阻計測試線間之絕緣電阻時請先卸下本器具。
※僅測試電線和大地間的絕緣電阻時，則不必卸下也可進行。

關於雜音

雖然氣氛開關內裝有雜音防止電路，但是無線電波微弱之處，仍有可能會使無線電收音機產生雜訊。

對策

1. 請妥善接好無線電收音機之地線並且接上天線。
2. 請將接到氣氛開關之電源配線與接到無線電收音機或音響設備之電源配線分別安置於不同的配線管中。
進行VVF施工之時，配線之間請互相隔離1公尺以上。
3. 請將無線電收音機或音響設備之天線與地線，安置於離開氣氛開關及其配線相距1公尺以上之處。