



施工說明書

品番	WPNF 8230 (帶過濾器)
	WPNF 8240 -

- 此商品之施工務必由合格的電氣專業技術人員進行。
- 施工前請務必詳讀此施工說明書。

安全注意事項

警告

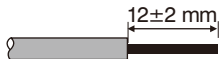
- 請勿使用彎曲、破損及變色之電線。
否則會導致異常發熱或火災。

- 此商品非防水型商品，如有液體或洗劑侵入，恐有損壞、燒毀等狀況發生。
- 此商品為PLC網路交換機專用，負荷請勿接續其他商品否則會導致異常發熱或故障。
- 接線時請將心線確實地插到底。
如果插入不足時，將會導致發熱、燒毀或火災。


施工注意事項

1. 本商品不論在室內或在室外都無防水、防塵的性能，因此在室外使用時請設置在配線箱內。
2. 進行任何施工時，請務必將電源切斷。
3. 在進行設置作業時，請勿將異物(電線碎屑、水泥壁材等)混入機器內部。

適用電線

- $\varnothing 1.6$ $\varnothing 2$ 銅單線專用
絞線請用適當的附絕緣外皮棒型壓接端子。



設置方法

● 設置在DIN滑軌上時

- ① 請將DIN型掛勾(b)向下滑動。
- ② 將DIN安裝構造的上端(A)勾在DIN軌上。
- ③ 壓住器具並將DIN型掛勾(b)向上滑動固定在DIN軌上。

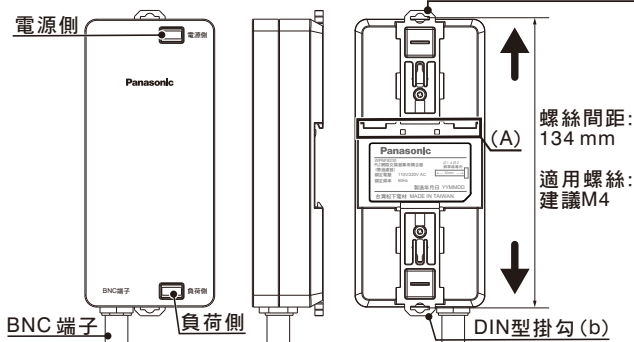
〈卸下方法〉

使用一字起子等工具插入DIN型掛勾(b)位置，將其朝下方滑動，即可取下器具。

● 使用螺絲固定於牆壁或木板上時

- ① 請將DIN型掛勾滑動至上下兩側。
- ② 將適用螺絲鎖付於DIN型掛勾兩側之螺絲孔。

DIN型掛勾(a)(厚度:3.5 mm)



額定與規格

型號	WPNF 8230	WPNF 8240
額定電壓	110 V / 220 V AC	
額定頻率	60 Hz	
使用溫度範圍	- 20 °C ~ + 60 °C	
插入損失(2~28MHz)	3 dB 以下	6 dB 以下
衰減特性(2~28MHz)	50 dB 以上	—

製造商 台灣松下電材股份有限公司

商品原產地 台灣地區 桃園市大溪區信義路228號 (03) 3889500

UH021002A

JZ0921-21121